

Comune di Andezeno

Relazione al Rendiconto della Gestione

Esercizio 2015

REDATTA DALLA GIUNTA COMUNALE

Ai sensi dell'art. 231 del D.Lgs. 267/2000



PREMESSE GENERALI DELLA RELAZIONE AL RENDICONTO 2015

Art. 151 T.U.E.L. 267/2000 (Principi in materia di contabilità)

(comma 5) – I risultati di gestione sono rilevati anche mediante contabilità economica e dimostrati nel rendiconto comprendente il conto del bilancio ed il conto economico.

(comma 6) – Al rendiconto è allegata una relazione illustrativa della giunta che esprime le valutazioni di efficacia dell'azione condotta sulla base dei risultati conseguiti in rapporto ai programmi ed ai costi sostenuti.

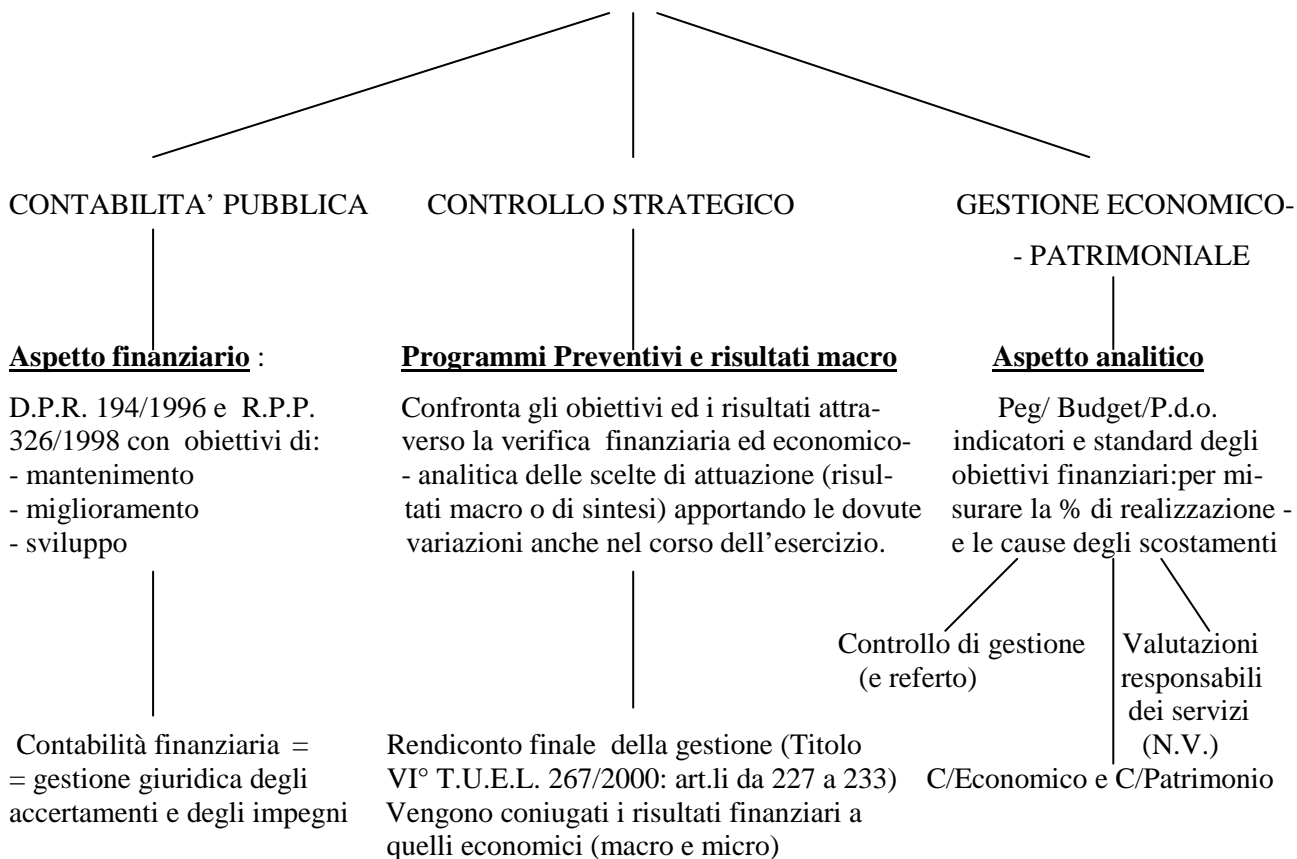
Art. 231 T.U.E.L. 267/2000 (Relazione al rendiconto della gestione)

Nella relazione prescritta dall'art. 151, comma 6, l'organo esecutivo dell'ente esprime le valutazioni di efficacia dell'azione condotta sulla base dei risultati conseguiti in rapporto ai programmi ed ai costi sostenuti, Evidenzia anche i criteri di valutazione del patrimonio e delle componenti economiche. Analizza, inoltre, gli scostamenti principali intervenuti rispetto alle previsioni, motivando le cause che li hanno determinati.

SISTEMA DEI PUBBLICI BILANCI E DELLA CONTABILITA' PUBBLICA

Bilancio di mandato

Programma politico che si esprime attraverso il P.P.B.S (= Planning Programming Budgeting System)



Indice Generale Relazione al Rendiconto di Gestione Esercizio 2015

- **Dati Generali dell'Ente**
- **Analisi Finanziaria a Livello di Ente**
 - o Controllo Strategico a Livello di Ente
 - Analisi Scostamento tra Previsioni Iniziali e Definitive
 - Analisi Impegnato / Accertato
 - Analisi Risultati Differenziali
 - o Trend Storico del Bilancio per Titoli
 - o Avanzo di Amministrazione
 - Analisi Composizione Avanzo di Amministrazione Realizzato
 - Prospetto Riepilogativo Utilizzo Avanzo Esercizio Precedente
- **Entrata**
 - o Frontespizio
 - o Analisi Composizione dell'Entrata
 - o Analisi Riepilogativa Entrate
 - o Analisi Entrate
 - Entrate Tributarie
 - Entrate derivanti da Contributi e Trasferimenti Correnti
 - Entrate ExtraTributarie
 - Entrate derivanti da Alienazioni e Trasferimenti di Capitale
 - Entrate derivanti da Accensioni di Prestiti
- **Spesa**
 - o Frontespizio
 - o Analisi Composizione della Spesa
 - o Analisi Composizione Spesa: Totali primi 3 Titoli
 - o Analisi Composizione Spesa: Totali per Intervento
 - o Analisi Spese per Funzioni / Servizi
 - o Analisi Investimenti
 - o Analisi Indebitamento
 - o Analisi Riepilogativa Programmi
 - o Analisi Programmi
 - Riepilogo Finanziario
 - Considerazioni dell'Amministrazione
 - Analisi di Sintesi degli Obiettivi Gestionali
- **Servizi a Domanda Individuale**
 - o Frontespizio
 - o Elenco Voci x Servizio a Domanda Individuale
 - o Riepilogo Servizi a Domanda Individuale
 - o Analisi Servizi a Domanda Individuale
- **Conto del Patrimonio**
- **Considerazioni Finali**

DATI GENERALI DELL'ENTE

La Relazione al rendiconto parte dalla presentazione dei dati dell'Ente territoriale evidenziati nella relazione previsionale e programmatica, approvata con il D.P.R. 3.08.1998, n° 326, ed obbligatoria dall'anno 2000, ha recepito le osservazioni del Consiglio di Stato, ai sensi dell'art. 114, comma 2°, del D.lgs. 77/1995 come sostituito dall'art. 40 del D.lgs. 11.06.1996, n° 336, (ora prevista dall'art.170 del Testo unico Enti locali 267/2000).

La stessa costituisce strumento di programmazione e annuale e pluriennale. In merito ai programmi ed ai progetti, l'esperienza regionale maturata nell'ambito della legge 335/1976 induce a considerare ciascun programma come un complesso coordinato di attività, di opere da realizzare e di interventi diretti ed indiretti, non solo finanziari, per il raggiungimento di obiettivi nell'ambito del più vasto piano generale di sviluppo socio-politico dell'Ente (Planning, Programming, Budgeting, System).

Il progetto, di natura eventuale, costituisce lo strumento applicativo di un programma con il quale si specificano le concrete attività ed iniziative da porre in essere e le opere da realizzare previste a preventivo e da valutare politicamente a consuntivo (controllo strategico o per macro programmi).

L'Organo politico qualifica maggiormente la propria funzione di indirizzo e di controllo e rafforza le linee ispiratrici della riforma delle autonomie locali su quattro versanti:

1°) indirizzi generali di governo espresso attraverso una compiuta relazione previsionale e programmatica di sintesi dei programmi e dei progetti realizzabili con le risorse disponibili, graduate nell'arco di almeno un triennio, sulla base di priorità coerenti con il programma politico elettorale (bilancio di mandato);

2°) efficienza della gestione realizzabile sulla base delle linee di indirizzo e dei principi approvati dai Consigli (Peg/Pdo);

3°) organizzazione dei Servizi e della contabilità sulla base degli schemi di tipo aziendalistico che consentono il controllo dei risultati della gestione programmata (budget, centri di costo e controllo di gestione);

4°) forte funzione di controllo degli Organi politici in materia di coerenza delle varie iniziative al programma di mandato nell'ambito di una netta separazione delle competenze tra potere politico e burocratico e tra Consiglio e Giunta (controllo strategico).

Il controllo di gestione rappresenta il raccordo naturale tra la programmazione politica di mandato e quella strategica delle scelte operative e quindi rappresenta lo strumento che:

- guida lo sviluppo degli indirizzi e delle scelte politiche dell'Ente;
- e' di supporto alle decisioni strategiche;
- serve a monitorare gli effetti e il grado di attuazione di tali scelte;
- serve per intervenire nel processo della programmazione di mandato.

Si presentano ora, qui di seguito, i dati del Comune desunti dalla sezione 1^ del modello previsto dal D.P.R. 326/1998 comprendente: le caratteristiche generali della popolazione, i piani urbanistici del territorio, l'economia insediata, la struttura organizzativa, i beni strumentali ed i servizi dell'Ente.

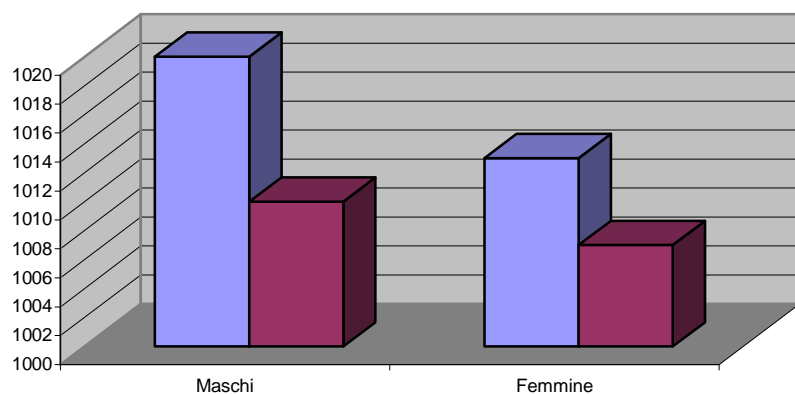
Relazione Conto Consuntivo 2015Relazione Conto Consuntivo 2015

Informazioni Generali sull'Ente

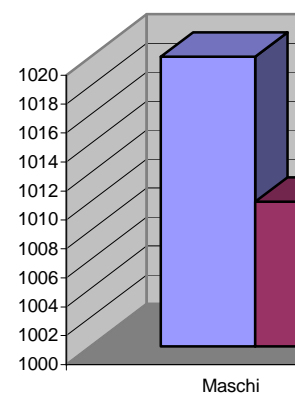
Dati Generali dell'Ente	U.d.M.	Dati al 01/01/2015	Dati al 31/12/2015
Popolazione Residente	N°.	2033	2017
di cui: maschi	N°.	1020	1010
Femmine	N°.	1013	1007
Nuclei Familiari	N°.		
Dipendenti	N°.	7	8
di cui: a tempo determinato	N°.	0	0
a tempo indeterminato	N°.	7	8
Superficie Totale del Comune	Kmq		
Frazioni Geografiche	N°.		
Punti Luce Illuminazione Pubblica	N°.	370	370
Risorse Idriche: Laghi	N°.		
Fiumi e Torrenti	N°.		
Strade: Statali	Km		
Provinciali	Km	6,8	6,8
Comunali	Km	11,16	11,16
Vicinali	Km	5,05	5,05
Autostrade	Km		
Rete Fognaria: bianca	Km		
Nera	Km		
mista	Km	8	8
Piano Regolatore: adottato	Si/No	SI	SI
Approvato	Si/No	SI	SI
Piano Edilizia Economico Popolare	Si/No		
Piano Insediamenti Produttivi: Industriali	Si/No		
Artigianali	Si/No		
Commerciali	Si/No		
Strutture: Asili Nido	N°.		
Scuole Materne	N°.	1	1
Scuole Elementari	N°.	1	1
Scuole Medie	N°.	1	1
Strutture Residenziali per Anziani	N°.		
Farmacie Comunali	N°.		
Depuratore	Si/No		
Rete Acquedotto	Km	15	15
Servizio Idrico Integrato	Si/No	SI	si
Rete Gas	Km	11	11
Discarica	Si/No	NO	NO
Rifiuti: civile	q.li		
industriale	q.li		
raccolta differenziata	q.li	SI	SI

Elenco Strutture Partecipative dell'Ente

Analisi della Popolazione Residente



Analisi della P



Descrizione / Note Aggiuntive

CONTROLLO STRATEGICO a Livello di Ente

Scostamento tra Previsione Iniziale e Previsione Definitiva

Entrate	Previsione iniziale	Previsione definitiva	Scostamento %
Titolo I Entrate tributarie	1.165.072,39	1.141.852,39	-1,99
Titolo II Trasferimenti	227.053,76	264.861,16	16,65
Titolo III Entrate extratributarie	241.385,46	271.486,46	12,47
Titolo IV Entrate da capitali	1.851.537,30	2.495.144,08	34,76
Titolo V Entrate da prestiti	216.535,79	233.071,58	7,64
Titolo VI Partite di giro	158.000,00	162.383,79	2,77
Avanzo applicato / F.P.V.	67.583,31	404.017,41	497,81
Totale	3.927.168,01	4.972.816,87	26,63

Spesa	Previsione iniziale	Previsione definitiva	Scostamento %
Titolo I Spese correnti	1.544.161,92	1.811.784,42	17,33
Titolo II Spese in conto capitale	2.068.073,09	2.844.599,45	37,55
Titolo III Rimborsi di prestiti	156.933,00	156.933,00	0,00
Titolo IV Partite di giro	158.000,00	159.500,00	0,95
Totale	3.927.168,01	4.972.816,87	26,63

Scostamento tra Previsione Iniziale e Rendiconto

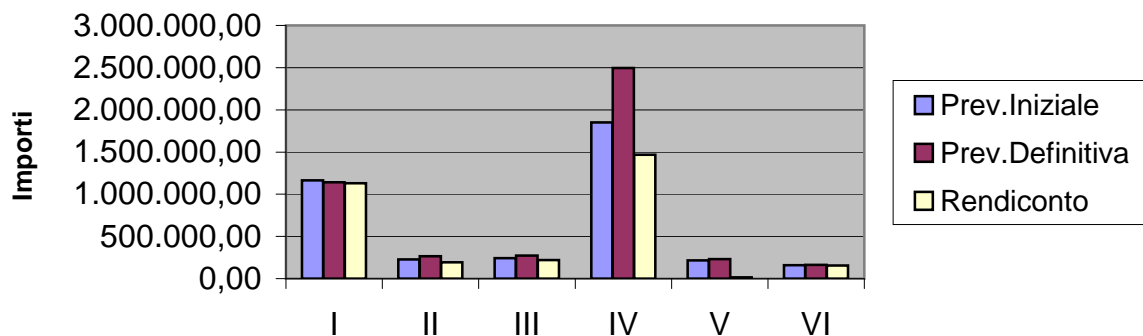
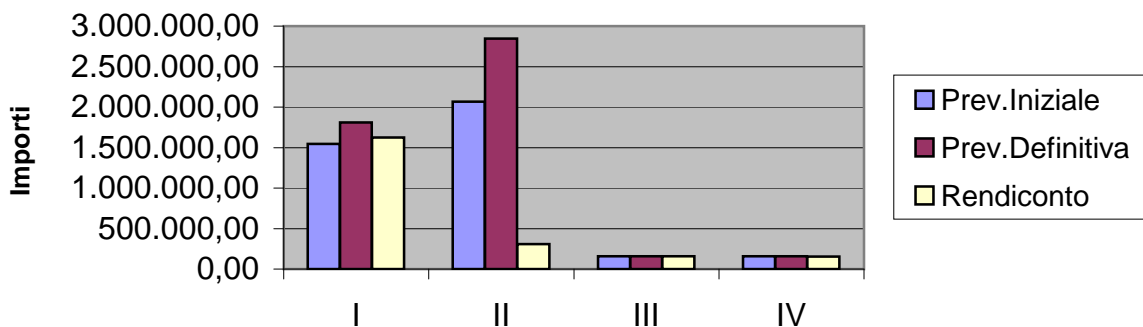
Entrate	Previsione iniziale	Rendiconto	Scostamento %
Titolo I Entrate tributarie	1.165.072,39	1.129.895,07	-3,02
Titolo II Trasferimenti	227.053,76	191.900,07	-15,48
Titolo III Entrate extratributarie	241.385,46	221.864,00	-8,09
Titolo IV Entrate da capitali	1.851.537,30	1.466.667,50	-20,79
Titolo V Entrate da prestiti	216.535,79	16.535,79	-92,36
Titolo VI Partite di giro	158.000,00	154.945,82	-1,93
Avanzo applicato / F.P.V.	67.583,31	404.017,41	497,81
Totale	3.927.168,01	3.585.825,66	-8,69

Spesa	Previsione iniziale	Rendiconto	Scostamento %
Titolo I Spese correnti	1.544.161,92	1.622.703,83	5,09
Titolo II Spese in conto capitale	2.068.073,09	307.640,77	-85,12
Titolo III Rimborsi di prestiti	156.933,00	156.933,00	0,00
Titolo IV Partite di giro	158.000,00	154.945,82	-1,93
Totale	3.927.168,01	2.242.223,42	-42,90

Scostamento tra Previsione Definitiva e Rendiconto

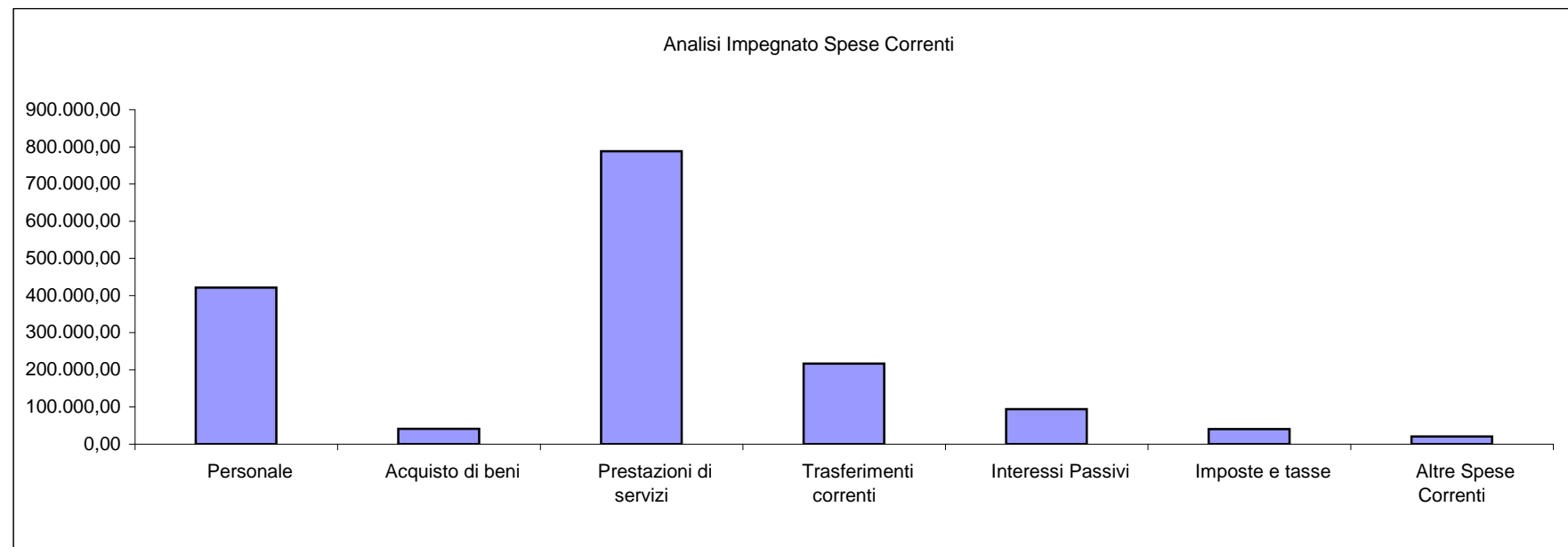
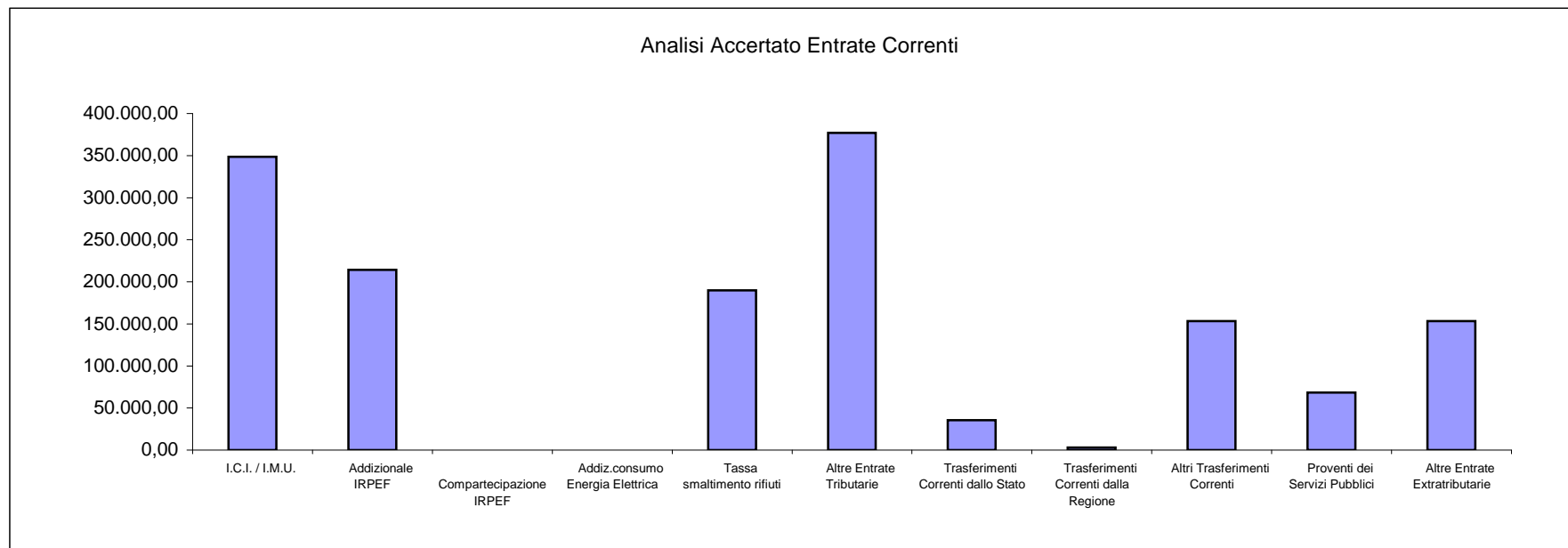
Entrate	<i>Previsione definitiva</i>	<i>Rendiconto</i>	<i>Scostamento %</i>
Titolo I Entrate tributarie	1.141.852,39	1.129.895,07	-1,05
Titolo II Trasferimenti	264.861,16	191.900,07	-27,55
Titolo III Entrate extratributarie	271.486,46	221.864,00	-18,28
Titolo IV Entrate da capitali	2.495.144,08	1.466.667,50	-41,22
Titolo V Entrate da prestiti	233.071,58	16.535,79	-92,91
Titolo VI Partite di giro	162.383,79	154.945,82	-4,58
Avanzo applicato / F.P.V.	404.017,41	404.017,41	0,00
Totale	4.972.816,87	3.585.825,66	-27,89

Spesa	<i>Previsione definitiva</i>	<i>Rendiconto</i>	<i>Scostamento %</i>
Titolo I Spese correnti	1.811.784,42	1.622.703,83	-10,44
Titolo II Spese in conto capitale	2.844.599,45	307.640,77	-89,19
Titolo III Rimborsi di prestiti	156.933,00	156.933,00	0,00
Titolo IV Partite di giro	159.500,00	154.945,82	-2,86
Totale	4.972.816,87	2.242.223,42	-54,91

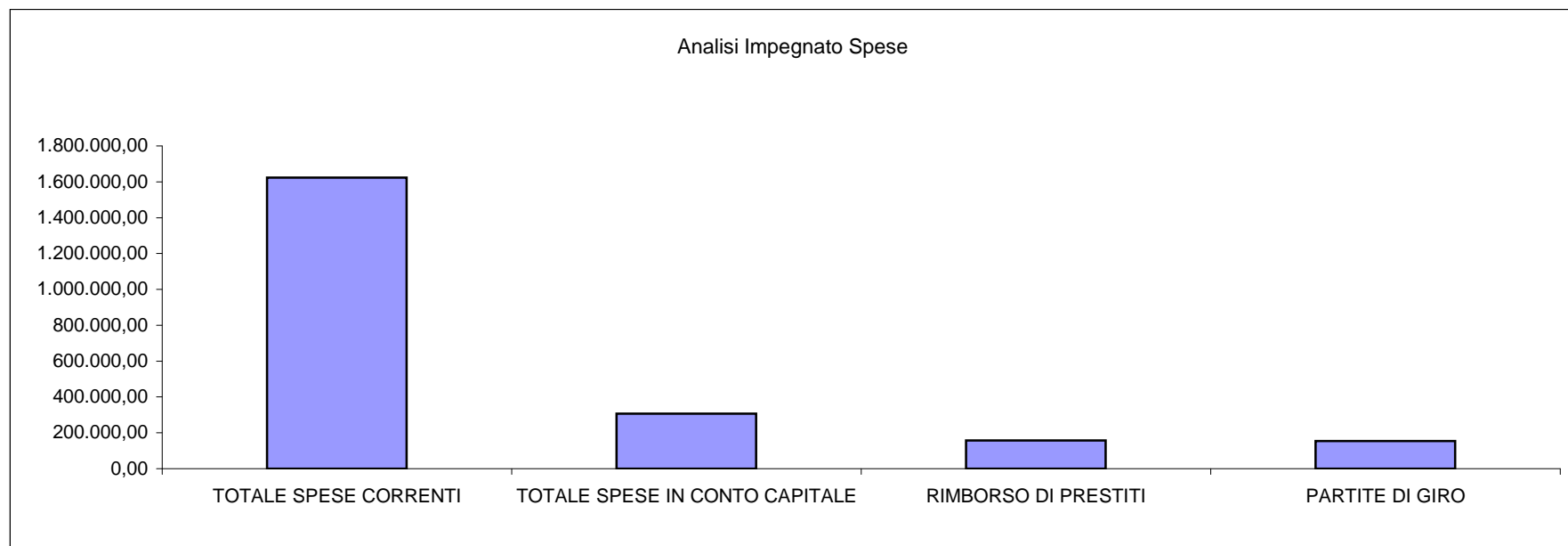
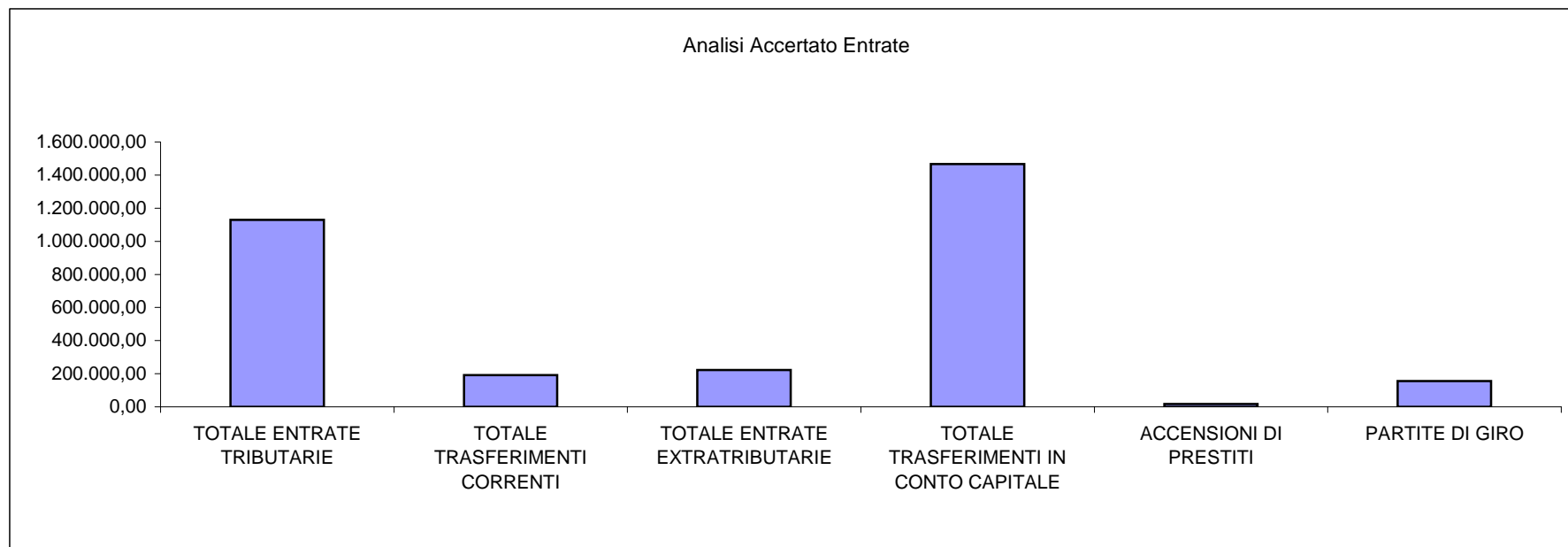
Scostamenti Entrata**Scostamenti Spesa**

CONTROLLO STRATEGICO a Livello di Ente: Analisi Accertato / Impegnato			
Entrate Accertate		Spese Impegnate	
I.C.I. / I.M.U.	348.602,68	Personale	421.207,71
Addizionale IRPEF	214.191,00	Acquisto di beni	41.342,29
Compartecipazione IRPEF	0,00	Prestazioni di servizi	788.230,38
Addiz.consumo Energia Elettrica	0,00	Trasferimenti correnti	216.400,76
Tassa smaltimento rifiuti	190.000,00	Interessi Passivi	94.132,00
Altre Entrate Tributarie	377.101,39	Imposte e tasse	40.561,75
TOTALE ENTRATE TRIBUTARIE	1.129.895,07	Altre Spese Correnti	20.828,94
Trasferimenti Correnti dallo Stato	35.535,36	TOTALE SPESE CORRENTI	1.622.703,83
Trasferimenti Correnti dalla Regione	3.028,53	Acquisto di Beni Immobili	187.283,97
Altri Trasferimenti Correnti	153.336,18	Acquisto di Beni Mobili	14.500,00
TOTALE TRASFERIMENTI CORRENTI	191.900,07	Trasferimenti di Capitale	0,00
Proventi dei Servizi Pubblici	68.490,37	Altre Spese in Conto Capitale	105.856,80
Altre Entrate Extratributarie	153.373,63	TOTALE SPESE IN CONTO CAPITALE	307.640,77
TOTALE ENTRATE EXTRATRIBUTARIE	221.864,00	RIMBORSO DI PRESTITI	156.933,00
TOTALE ENTRATE CORRENTI	1.543.659,14	PARTITE DI GIRO	154.945,82
Alienazioni	300.000,00		
Trasferimenti in Conto Capitale dallo Stato	342.762,02		
Trasferimenti in Conto Capitale dalla Regione	586.950,51		
Altri Trasferimenti in Conto Capitale	236.954,97		
TOTALE TRASFERIMENTI IN CONTO CAPITALE	1.466.667,50		
ACCENSIONI DI PRESTITI	16.535,79		
PARTITE DI GIRO	154.945,82		
TOTALE ACCERTAMENTI	3.181.808,25	TOTALE IMPEGNI	2.242.223,42
Differenza Finanziaria a Pareggio	0,00	Differenza Finanziaria a Pareggio	939.584,83
TOTALE	3.181.808,25	TOTALE	3.181.808,25
A.A. Applicato al Bilancio / F.P.V.:	404.017,41		
in parte corrente	239.671,41		
per investimenti	164.346,00		
TOTALE GENERALE	3.585.825,66	TOTALE GENERALE	3.181.808,25

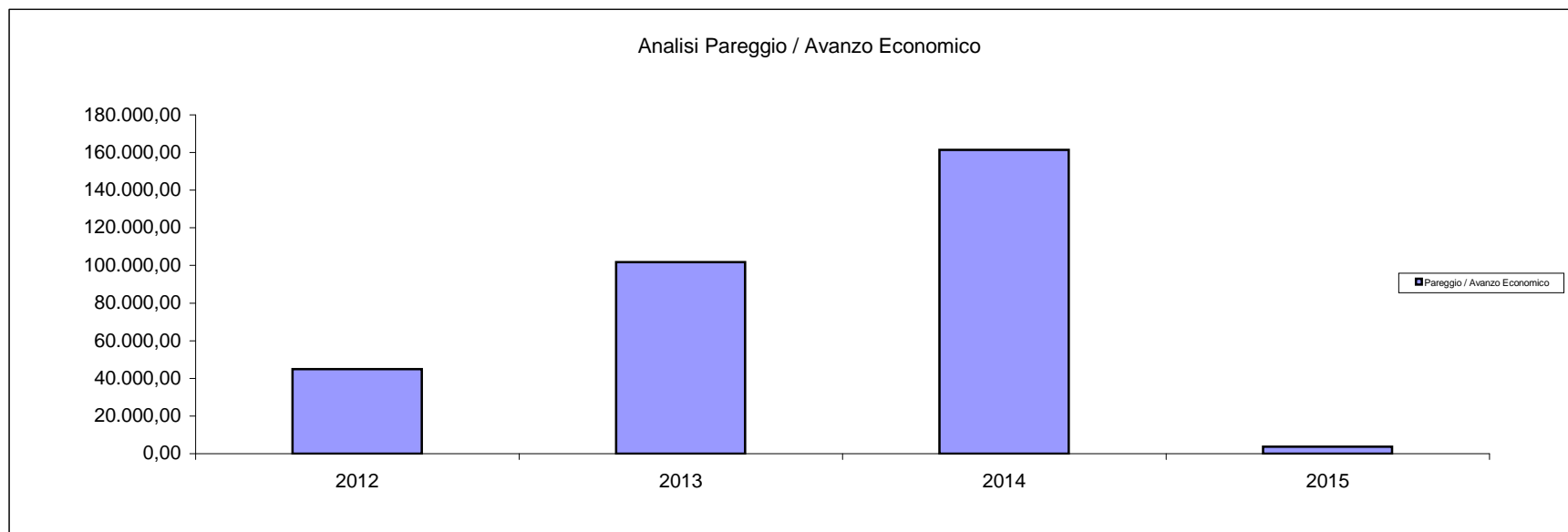
Relazione Conto Consuntivo 2015



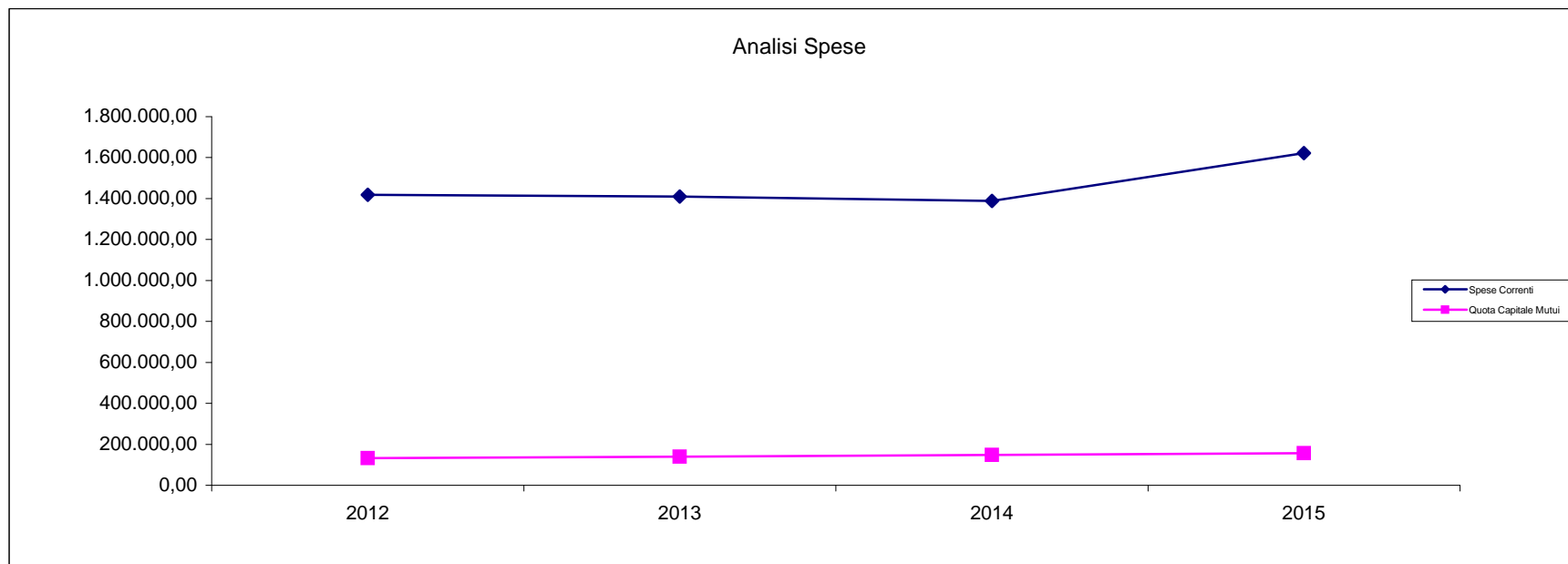
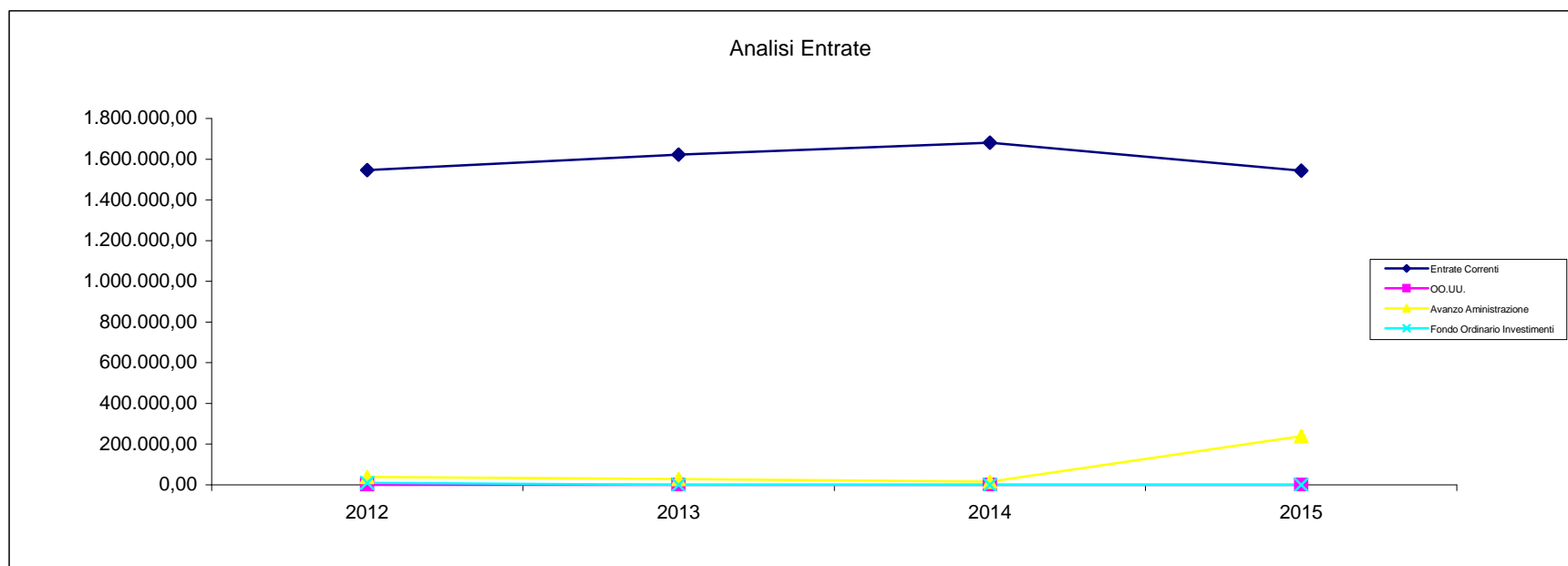
Relazione Conto Consuntivo 2015



Analisi Risultati Differenziali: Accertamenti / Impegni 2012 - 2015 Gestione Corrente						
(RATING ENTE)						
Descrizione	2012	2013	2014	2015	% Scost. 2015/2014	% Scost. 2015/(Media 2012-2013-2014)
Entrate						
Entrate Correnti	1.546.927,57	1.622.799,78	1.681.242,12	1.543.659,14	-8,18	-4,54
OO.UU.	0,00	0,00	0,00	0,00	0,00	0,00
Avanzo Amministrazione Applicato / F.P.V.	38.777,90	28.500,00	16.300,00	239.671,41	1.370,38	760,29
Fondo Ordinario Investimenti	10.314,34	0,00	0,00	0,00	0,00	-100,00
Totale Accertamenti	1.596.019,81	1.651.299,78	1.697.542,12	1.783.330,55	5,05	8,19
Spese						
Spese Correnti	1.418.536,85	1.409.351,87	1.387.876,42	1.622.703,83	16,92	15,47
Quote Capitale Mutui	132.494,98	140.175,00	148.310,59	156.933,00	5,81	11,83
Totale Impegni	1.551.031,83	1.549.526,87	1.536.187,01	1.779.636,83	15,85	15,14
Pareggio / Avanzo Economico	44.987,98	101.772,91	161.355,11	3.693,72	-97,71	-96,40

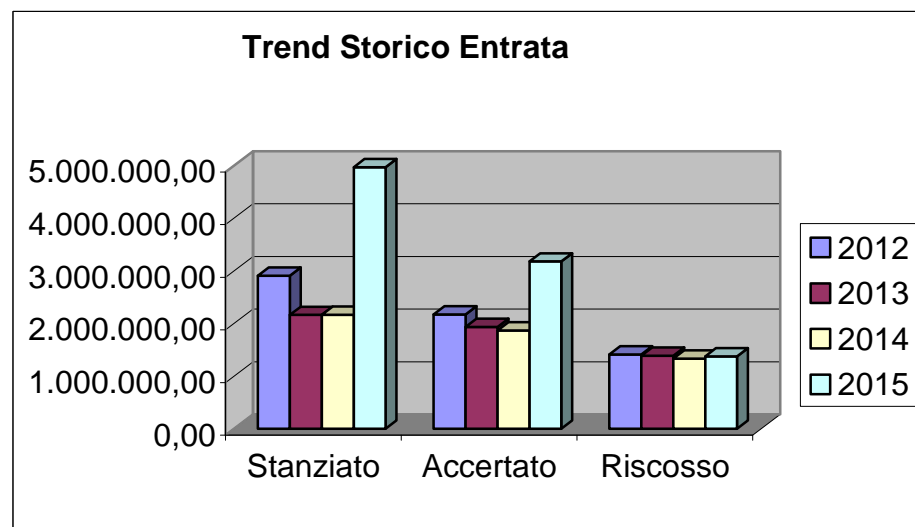


Relazione Conto Consuntivo 2015



TREND STORICO DEL BILANCIO PER TITOLI DAL 2012 AL 2015**ANALISI ENTRATE**

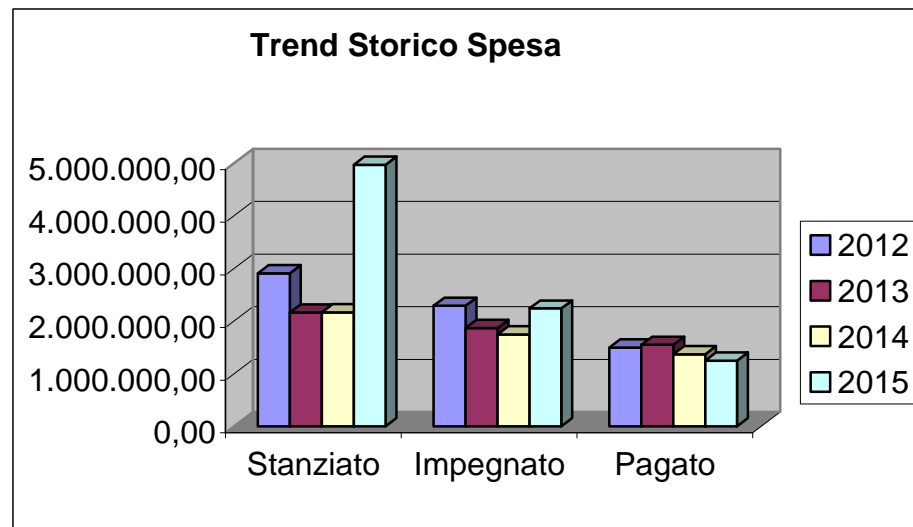
ENTRATE	2012			2013			2014			2015		
	Stanziato Definitivo	Accertato (comp.)	Riscosso (comp.)	Stanziato Definitivo	Accertato (comp.)	Riscosso (comp.)	Stanziato Definitivo	Accertato (comp.)	Riscosso (comp.)	Stanziato Definitivo	Accertato (comp.)	Riscosso (comp.)
Avanzo Amministrazione / F.P.V.	166.815,11	0,00	0,00	75.000,00	0,00	0,00	39.984,60	0,00	0,00	404.017,41	0,00	0,00
Entrate Tributarie	1.205.640,00	1.169.048,72	1.033.093,15	1.172.238,00	1.088.917,29	823.380,09	1.247.187,17	1.289.278,32	974.606,41	1.141.852,39	1.129.895,07	929.989,05
Trasferimenti Correnti	164.897,47	160.913,49	32.141,30	319.092,00	319.781,27	213.674,49	185.924,56	177.515,13	65.146,05	264.861,16	191.900,07	105.463,62
Entrate Extratributarie	223.633,29	216.965,36	100.467,46	226.004,00	214.101,22	92.871,58	226.188,88	214.448,67	122.990,92	271.486,46	221.864,00	98.420,77
Alienazioni e Trasf. di Capitale	622.942,24	480.698,47	112.165,20	141.146,87	105.580,19	78.490,48	316.146,87	58.951,10	53.447,08	2.495.144,08	1.466.667,50	205.133,66
Assunzione di Prestiti	374.510,00	0,00	0,00	72.812,43	72.812,43	53.509,50	0,00	0,00	0,00	233.071,58	16.535,79	0,00
Servizi per Conto di Terzi	153.000,00	144.066,55	137.913,76	157.000,00	133.182,18	126.437,76	151.000,00	127.281,29	121.192,18	162.383,79	154.945,82	40.827,66
TOTALE ENTRATE	2.911.438,11	2.171.692,59	1.415.780,87	2.163.293,30	1.934.374,58	1.388.363,90	2.166.432,08	1.867.474,51	1.337.382,64	4.972.816,87	3.181.808,25	1.379.834,76

Descrizione / Note Aggiuntive

Relazione Conto Consuntivo 2015

ANALISI SPESE

SPESE	2012			2013			2014			2015		
	Stanziato Definitivo	Impegnato (comp.)	Pagato (comp.)	Stanziato Definitivo	Impegnato (comp.)	Pagato (comp.)	Stanziato Definitivo	Impegnato (comp.)	Pagato (comp.)	Stanziato Definitivo	Impegnato (comp.)	Pagato (comp.)
Spese Correnti	1.510.768,00	1.418.536,85	1.160.693,07	1.644.159,00	1.409.351,87	1.227.482,26	1.527.289,61	1.387.876,42	1.059.960,83	1.811.784,42	1.622.703,83	1.013.214,87
Spese in Conto Capitale	740.665,11	598.421,34	71.846,08	221.959,30	186.392,62	54.772,79	339.831,47	82.635,70	37.871,57	2.844.599,45	307.640,77	19.420,95
Rimborso di Prestiti	507.005,00	132.494,98	126.261,68	140.175,00	140.175,00	140.174,09	148.311,00	148.310,59	148.310,59	156.933,00	156.933,00	138.307,30
Spese per Conto di Terzi	153.000,00	144.066,55	138.624,27	157.000,00	133.182,18	128.942,02	151.000,00	127.281,29	125.542,96	159.500,00	154.945,82	77.985,06
TOTALE SPESE	2.911.438,11	2.293.519,72	1.497.425,10	2.163.293,30	1.869.101,67	1.551.371,16	2.166.432,08	1.746.104,00	1.371.685,95	4.972.816,87	2.242.223,42	1.248.928,18



Descrizione / Note Aggiuntive

Relazione Conto Consuntivo 2015

ANALISI COMPOSIZIONE AVANZO DI AMMINISTRAZIONE REALIZZATO NELL'ESERCIZIO 2015

GESTIONE DI COMPETENZA

Totale accertamenti di competenza	3.181.808,25
Totale impegni di competenza	2.242.223,42
SALDO GESTIONE DI COMPETENZA	939.584,83

GESTIONE DEI RESIDUI

(al netto dell'avanzo di amministrazione degli anni precedenti e del fondo iniziale di cassa)

Totale accertamenti residui attivi	741.547,90
Totale impegni residui passivi	503.822,82
Fondo iniziale di cassa	305.825,19
Avanzo esercizio precedente	0,00
SALDO GESTIONE RESIDUI	543.550,27

RIEPILOGO

GESTIONE COMPETENZA	939.584,83
SALDO GESTIONE RESIDUI	543.550,27

COMPOSIZIONE DELL'AVANZO DI AMMINISTRAZIONE

AVANZO ESERCIZIO PRECEDENTE	0,00
AVANZO DAGLI ESERCIZI PRECEDENTI NON APPLICATO	0,00
AVANZO APPLICATO AL BILANCIO	268.850,79

INSUSSISTENZE ED ECONOMIE IN CONTO RESIDUI	543.550,27
di cui da gestione corrente	403.211,34
da gestione in conto capitale	-159.069,76
da gestione partite di giro	-6.416,50

SALDO GESTIONE DI COMPETENZA	939.584,83
di cui da gestione corrente	-235.977,69
da gestione in conto capitale	1.175.562,52
da gestione partite di giro	0,00

AVANZO DI AMMINISTRAZIONE	1.751.985,89
----------------------------------	---------------------

Risultato dell'avanzo di amministrazione effettivo :	
Fondo pluriennale vincolato per spese correnti	30.777,23
Fondo pluriennale vincolato per spese in conto capitale	1.137.422,23
RISULTATO DI AMMINISTRAZIONE AL 31 DICEMBRE 2015	583.786,43

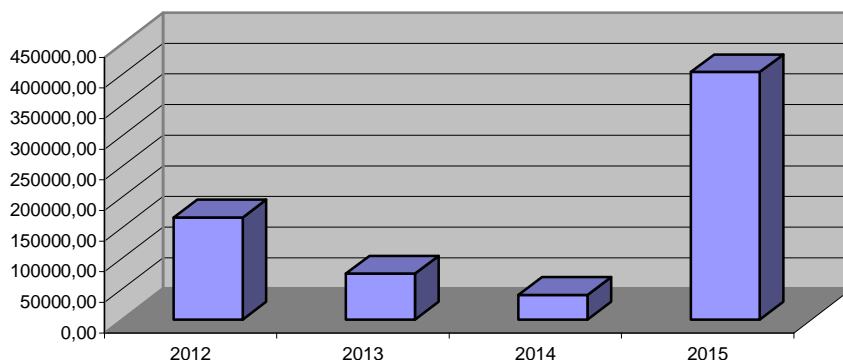
Descrizione / Note Aggiuntive

PROSPETTO RIEPILOGATIVO UTILIZZO AVANZO ESERCIZIO PRECEDENTE**Prospetto Riepilogativo Utilizzo Avanzo Esercizio Precedente**

Delibera			Quota Finanziamento Investimenti	Quota Finanziamento Parte Corrente	Debiti Fuori Bilancio	ReIscrizione residui
			67.583,31	0,00	0,00	0,00
**	30	14/05/2015	67.583,31	0,00	0,00	0,00
CC	23	28/07/2015	85.000,00	0,00	0,00	0,00
GC	76	26/11/2015	79.346,00	104.504,79	0,00	0,00
			0,00	0,00	0,00	0,00
Totale Applicato			299.512,62	104.504,79	0,00	0,00
						404.017,41

Riepilogo Quota Utilizzata Avanzo di Amministrazione Ultimo Quadriennio

	Consuntivo 2012	Consuntivo 2013	Consuntivo 2014	Consuntivo 2015
Avanzo di Amministrazione / F.P.V.	166.815,11	75.000,00	39.984,60	404.017,41
Media Avanzo di Amministrazione Applicato Anni 2012 - 2015	171.454,28			

RIEPILOGO QUOTA UTILIZZATA AVANZO DI AMMINISTRAZIONE ULTIMO QUADRIENNIO**Descrizione / Note Aggiuntive**

Comune di Andezeno

Relazione al Rendiconto della Gestione

Esercizio 2015

Parte Entrata



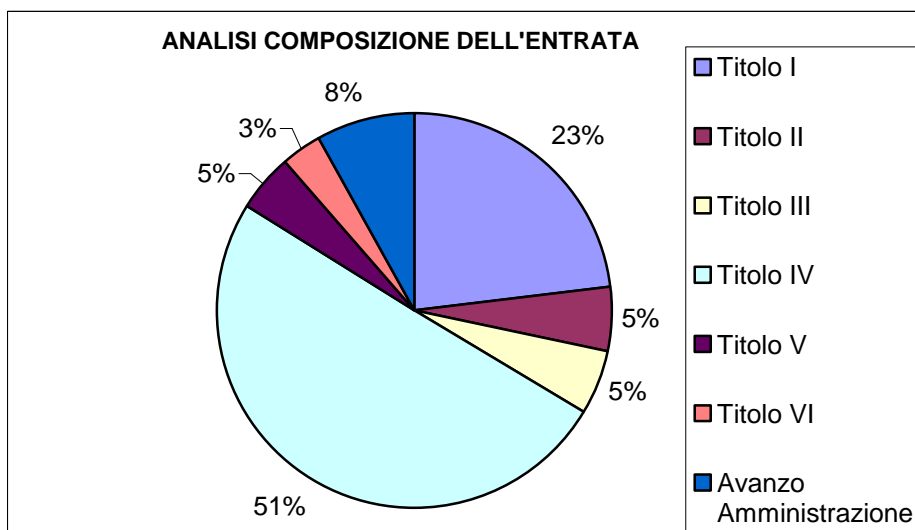
L'entrata è rappresentata nella sua composizione per titoli relativamente agli Accertamenti di Competenza.

I tabulati successivi sviluppano l'analisi delle risorse nel quadriennio evidenziando gli scostamenti dell'anno corrente rispetto all'esercizio precedente e le medie degli accertamenti stessi sul quadriennio considerato.

ANALISI COMPOSIZIONE ENTRATA PER TITOLI ANNO 2015

Situazione su Stanziato

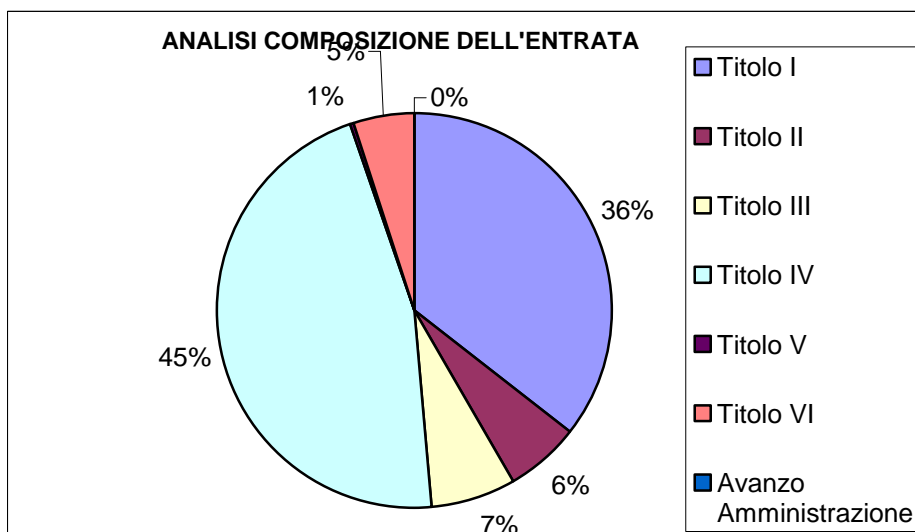
ENTRATE	STANZIAMENTI	% INCIDENZA
Titolo I - Entrate Tributarie	1.141.852,39	22,96%
Titolo II - Trasferimenti Correnti	264.861,16	5,33%
Titolo III - Entrate ExtraTributarie	271.486,46	5,46%
Titolo IV - Entrate in Conto Capitale	2.495.144,08	50,18%
Titolo V - Entrate da Mutui e Prestiti	233.071,58	4,69%
Titolo VI - Partite di Giro	162.383,79	3,27%
Avanzo di Amministrazione / F.P.V.	404.017,41	8,12%
Totale	4.972.816,87	100%

**Descrizione / Note Aggiuntive**

ANALISI COMPOSIZIONE ENTRATA PER TITOLI ANNO 2015

Situazione su Accertato

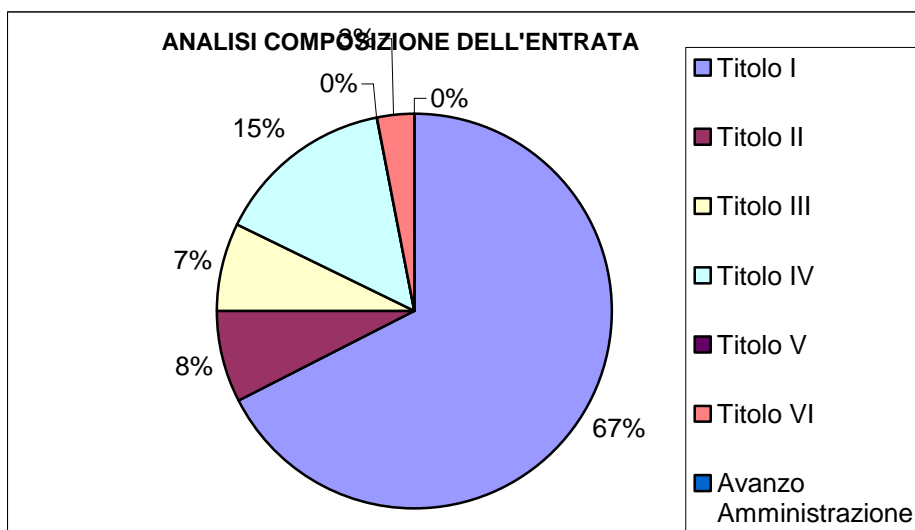
ENTRATE	ACCERTAMENTI	% INCIDENZA
Titolo I - Entrate Tributarie	1.129.895,07	35,51%
Titolo II - Trasferimenti Correnti	191.900,07	6,03%
Titolo III - Entrate ExtraTributarie	221.864,00	6,97%
Titolo IV - Entrate in Conto Capitale	1.466.667,50	46,10%
Titolo V - Entrate da Mutui e Prestiti	16.535,79	0,52%
Titolo VI - Partite di Giro	154.945,82	4,87%
Avanzo di Amministrazione / F.P.V.	0,00	0,00%
Totale	3.181.808,25	100%

Descrizione / Note Aggiuntive

ANALISI COMPOSIZIONE ENTRATA PER TITOLI ANNO 2015

Situazione su Incassato a Competenza

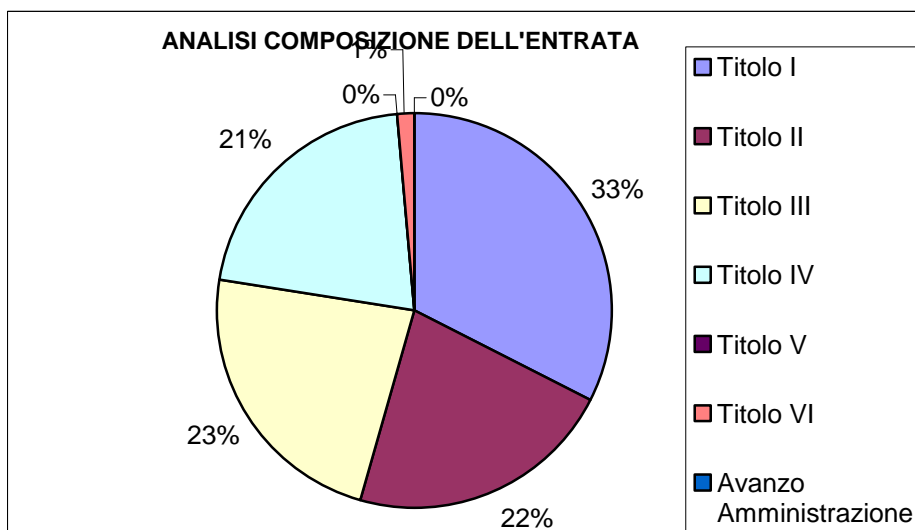
ENTRATE	INCASSI COMPETENZA	% INCIDENZA
Titolo I - Entrate Tributarie	929.989,05	67,40%
Titolo II - Trasferimenti Correnti	105.463,62	7,64%
Titolo III - Entrate ExtraTributarie	98.420,77	7,13%
Titolo IV - Entrate in Conto Capitale	205.133,66	14,87%
Titolo V - Entrate da Mutui e Prestiti	0,00	0,00%
Titolo VI - Partite di Giro	40.827,66	2,96%
Avanzo di Amministrazione / F.P.V.	0,00	0,00%
Totale	1.379.834,76	100%

**Descrizione / Note Aggiuntive**

ANALISI COMPOSIZIONE ENTRATA PER TITOLI ANNO 2015

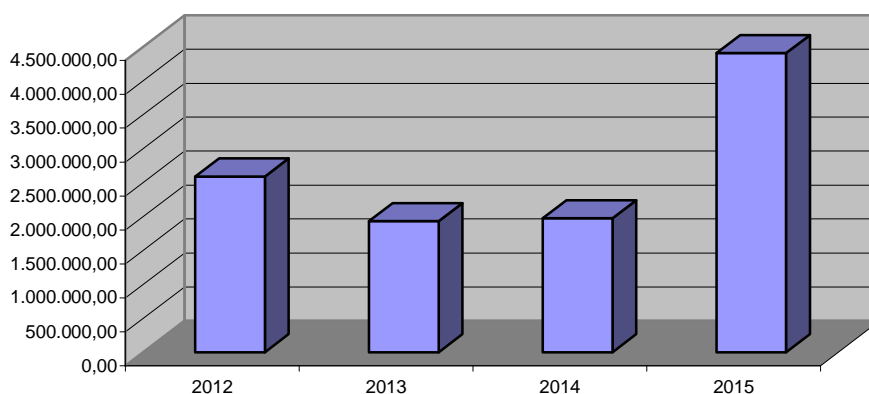
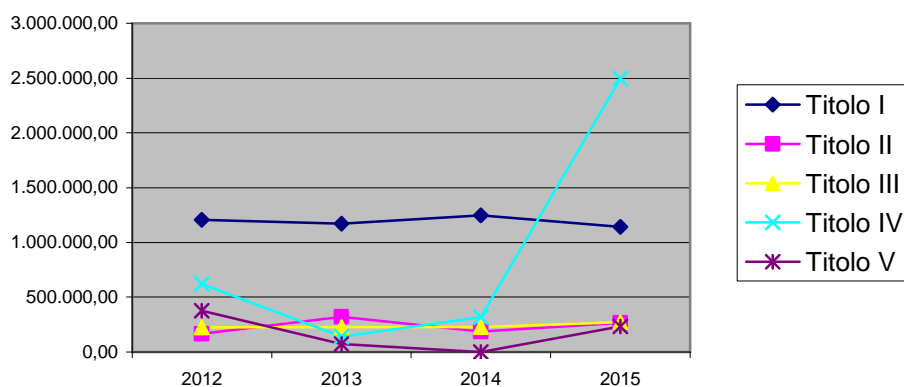
Situazione su Incassato a Residuo

ENTRATE	INCASSI RESIDUO	% INCIDENZA
Titolo I - Entrate Tributarie	139.670,87	32,43%
Titolo II - Trasferimenti Correnti	95.059,51	22,07%
Titolo III - Entrate ExtraTributarie	99.214,18	23,03%
Titolo IV - Entrate in Conto Capitale	91.144,28	21,16%
Titolo V - Entrate da Mutui e Prestiti	0,00	0,00%
Titolo VI - Partite di Giro	5.661,19	1,31%
Avanzo di Amministrazione / F.P.V.	0,00	0,00%
Totale	430.750,03	100%

**Descrizione / Note Aggiuntive**

ANALISI RIEPILOGATIVA ENTRATE PRIMI 5 TITOLI DAL 2012 AL 2015**Situazione su Stanziato**

Conto del bilancio	2012	2013	2014	2015	% Scost. 2015/2014	% Scost. 2015/(Media 2012-2013- 2014)
Titolo I – Entrate Tributarie	1.205.640,00	1.172.238,00	1.247.187,17	1.141.852,39	-8,45	-5,50
Titolo II – Trasferimenti Correnti	164.897,47	319.092,00	185.924,56	264.861,16	42,46	18,61
Titolo III – Entrate ExtraTributarie	223.633,29	226.004,00	226.188,88	271.486,46	20,03	20,51
Totale Entrate Correnti	1.594.170,76	1.717.334,00	1.659.300,61	1.678.200,01	1,14	1,28
Titolo IV – Alienazione e Trasferimenti di Capitale	622.942,24	141.146,87	316.146,87	2.495.144,08	689,24	592,94
Titolo V – Assunzione di Prestiti	374.510,00	72.812,43	0,00	233.071,58	0,00	56,31
Di cui - Anticipazione di Cassa	374.510,00	0,00	0,00	0,00	0,00	-100,00
- Mutui Passivi	0,00	72.812,43	0,00	233.071,58	0,00	860,30
Totale Entrate	2.591.623,00	1.931.293,30	1.975.447,48	4.406.415,67	123,06	103,42

ANALISI RIEPILOGATIVA ENTRATE 2012 - 2015**Trend Riepilogativo Entrate dal 2012 al 2015**

Relazione Conto Consuntivo 2015

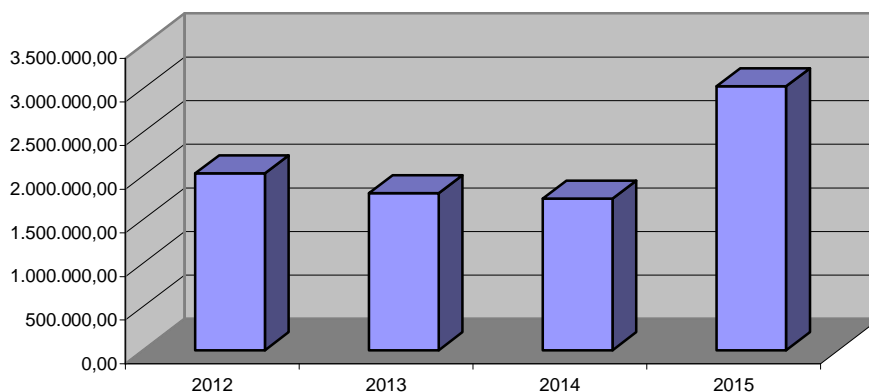
Descrizione / Note Aggiuntive

ANALISI RIEPILOGATIVA ENTRATE PRIMI 5 TITOLI DAL 2012 AL 2015

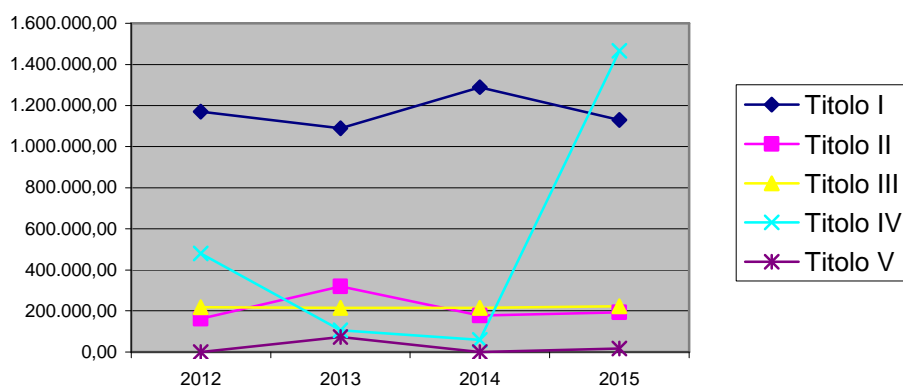
Situazione su Accertato

Conto del bilancio	2012	2013	2014	2015	% Scost. 2015/2014	% Scost. 2015/(Media 2012-2013- 2014)
Titolo I – Entrate Tributarie	1.169.048,72	1.088.917,29	1.289.278,32	1.129.895,07	-12,36	-4,44
Titolo II – Trasferimenti Correnti	160.913,49	319.781,27	177.515,13	191.900,07	8,10	-12,54
Titolo III – Entrate ExtraTributarie	216.965,36	214.101,22	214.448,67	221.864,00	3,46	3,11
Totale Entrate Correnti	1.546.927,57	1.622.799,78	1.681.242,12	1.543.659,14	-8,18	-4,54
Titolo IV – Alienazione e Trasferimenti di Capitale	480.698,47	105.580,19	58.951,10	1.466.667,50	2.387,94	581,93
Titolo V – Assunzione di Prestiti	0,00	72.812,43	0,00	16.535,79	0,00	-31,87
Di cui - Anticipazione di Cassa	0,00	0,00	0,00	0,00	0,00	0,00
- Mutui Passivi	0,00	72.812,43	0,00	16.535,79	0,00	-31,87
Totale Entrate	2.027.626,04	1.801.192,40	1.740.193,22	3.026.862,43	73,94	63,06

ANALISI RIEPILOGATIVA ENTRATE 2012 - 2015



Trend Riepilogativo Entrate dal 2012 al 2015



Relazione Conto Consuntivo 2015

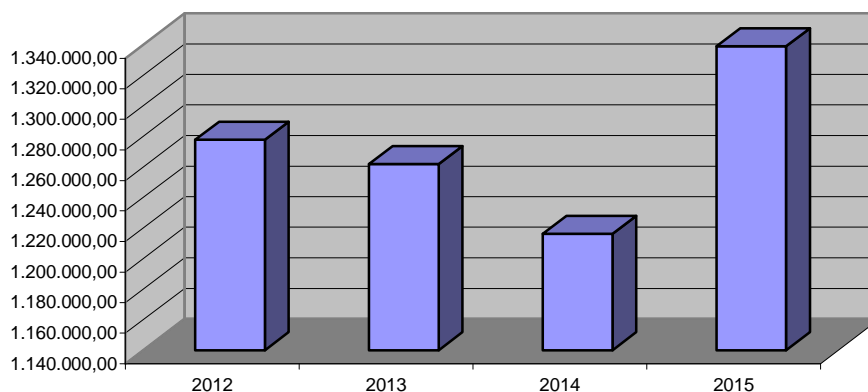
Descrizione / Note Aggiuntive

ANALISI RIEPILOGATIVA ENTRATE PRIMI 5 TITOLI DAL 2012 AL 2015

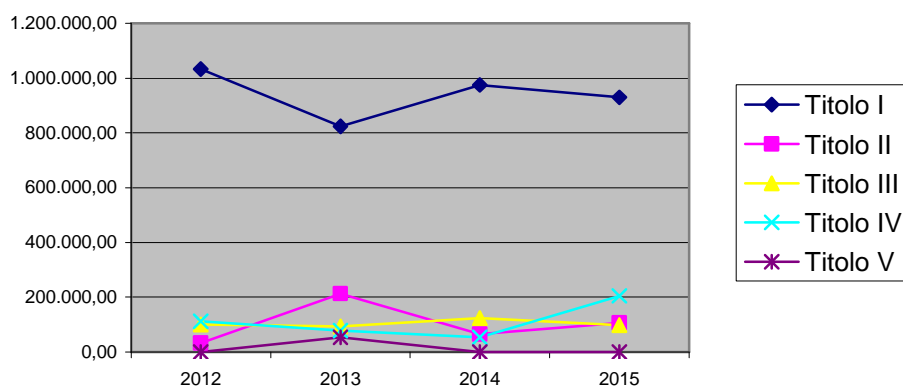
Situazione su Incassato a Competenza

Conto del bilancio	2012	2013	2014	2015	% Scost. 2015/2014	% Scost. 2015/(Media 2012-2013- 2014)
Titolo I – Entrate Tributarie	1.033.093,15	823.380,09	974.606,41	929.989,05	-4,58	-1,45
Titolo II – Trasferimenti Correnti	32.141,30	213.674,49	65.146,05	105.463,62	61,89	1,75
Titolo III – Entrate ExtraTributarie	100.467,46	92.871,58	122.990,92	98.420,77	-19,98	-6,66
Totale Entrate Correnti	1.165.701,91	1.129.926,16	1.162.743,38	1.133.873,44	-2,48	-1,64
Titolo IV – Alienazione e Trasferimenti di Capitale	112.165,20	78.490,48	53.447,08	205.133,66	283,81	152,11
Titolo V – Assunzione di Prestiti	0,00	53.509,50	0,00	0,00	0,00	-100,00
Di cui - Anticipazione di Cassa	0,00	0,00	0,00	0,00	0,00	0,00
- Mutui Passivi	0,00	53.509,50	0,00	0,00	0,00	-100,00
Totale Entrate	1.277.867,11	1.261.926,14	1.216.190,46	1.339.007,10	10,10	6,95

ANALISI RIEPILOGATIVA ENTRATE 2012 - 2015



Trend Riepilogativo Entrate dal 2012 al 2015



Relazione Conto Consuntivo 2015

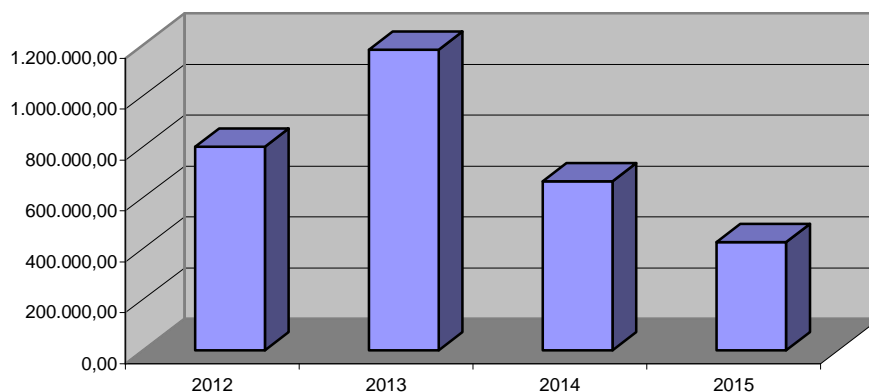
Descrizione / Note Aggiuntive

ANALISI RIEPILOGATIVA ENTRATE PRIMI 5 TITOLI DAL 2012 AL 2015

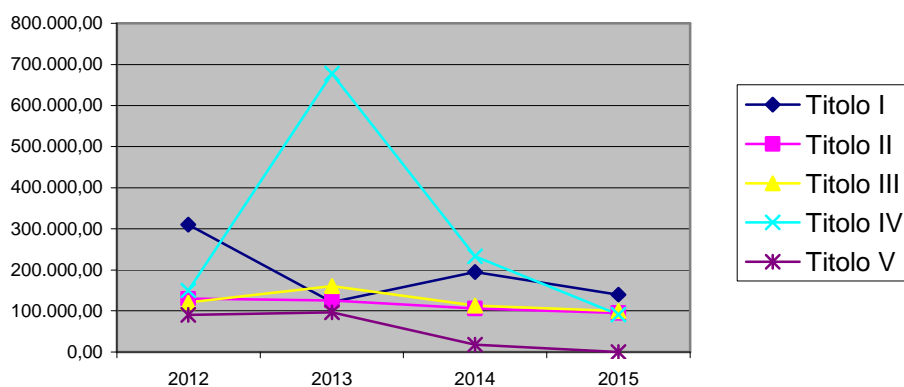
Situazione su Incassato a Residuo

Conto del bilancio	2012	2013	2014	2015	% Scost. 2015/2014	% Scost. 2015/(Media 2012-2013- 2014)
Titolo I – Entrate Tributarie	310.012,53	121.073,18	194.846,13	139.670,87	-28,32	-33,06
Titolo II – Trasferimenti Correnti	129.736,22	124.670,52	105.955,88	95.059,51	-10,28	-20,86
Titolo III – Entrate ExtraTributarie	120.709,33	160.855,53	112.659,32	99.214,18	-11,93	-24,50
Totale Entrate Correnti	560.458,08	406.599,23	413.461,33	333.944,56	-19,23	-27,43
Titolo IV – Alienazione e Trasferimenti di Capitale	149.904,44	678.041,48	232.993,37	91.144,28	-60,88	-74,23
Titolo V – Assunzione di Prestiti	89.717,13	96.391,89	18.117,56	0,00	-100,00	-100,00
Di cui - Anticipazione di Cassa	0,00	0,00	0,00	0,00	0,00	0,00
- Mutui Passivi	89.717,13	96.391,89	18.117,56	0,00	-100,00	-100,00
Totale Entrate	800.079,65	1.181.032,60	664.572,26	425.088,84	-36,04	-51,80

ANALISI RIEPILOGATIVA ENTRATE 2012 - 2015



Trend Riepilogativo Entrate dal 2012 al 2015



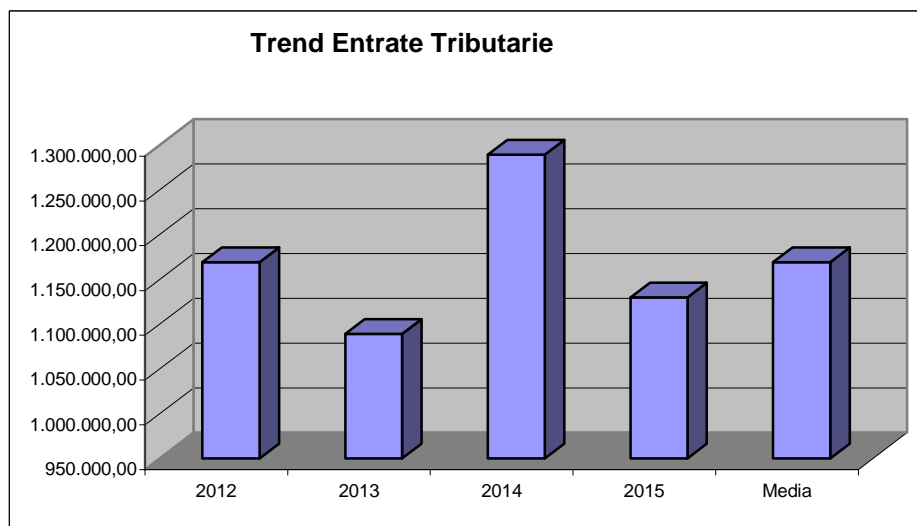
Relazione Conto Consuntivo 2015

Descrizione / Note Aggiuntive

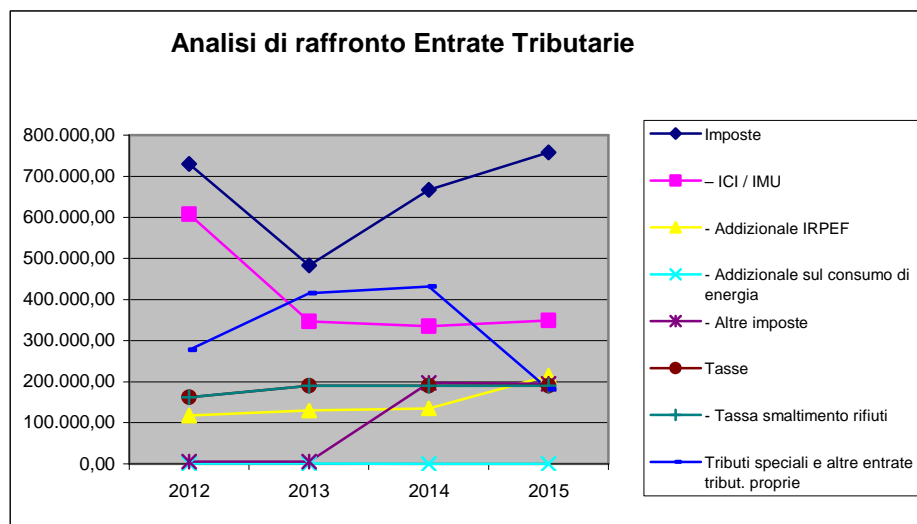
ANALISI ENTRATE TRIBUTARIE - QUADRIENNIO DAL 2012 AL 2015

Situazione su Accertato

Conto del bilancio	2012	2013	2014	2015	% Scost. 2015/2014	% Scost. 2015/(Media 2012-2013- 2014)
ENTRATE TRIBUTARIE						
Imposte	729.960,13	483.079,29	667.091,15	757.793,68	13,60	20,92
di cui – ICI / IMU	607.000,00	346.687,40	335.000,00	348.602,68	4,06	-18,85
- Addizionale IRPEF	117.000,00	130.000,00	135.000,00	214.191,00	58,66	68,21
- Compartecipazione IRPEF	--	--	--	--	--	--
- Addizionale sul consumo di energia	710,13	1.141,89	91,15	0,00	-100,00	-100,00
- Imposta provinciale di trascrizione	--	--	--	--	--	--
- Imposta sulle assicurazioni R.C. auto	--	--	--	--	--	--
- Altre imposte	5.250,00	5.250,00	197.000,00	195.000,00	-1,02	181,93
Tasse	162.163,68	190.000,00	190.000,00	190.000,00	0,00	5,13
di cui - Tassa smaltimento rifiuti	162.163,68	190.000,00	190.000,00	190.000,00	0,00	5,13
- Tassa occupazione spazi e aree	--	--	--	--	--	--
- Altre tasse	--	--	--	--	--	--
Tributi speciali e altre entrate tribut. proprie	276.924,91	415.838,00	432.187,17	182.101,39	-57,87	-51,44
TOTALE GENERALE:	1.169.048,72	1.088.917,29	1.289.278,32	1.129.895,07	-12,36	-4,44



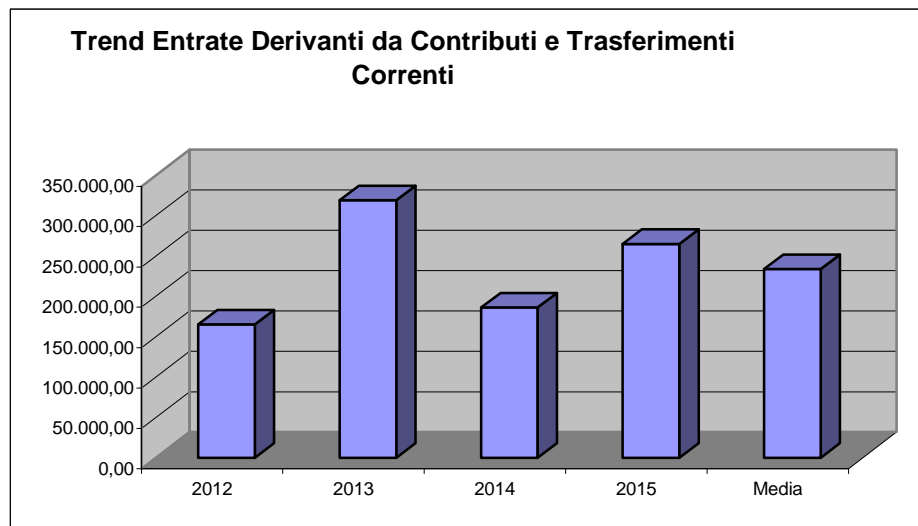
Relazione Conto Consuntivo 2015



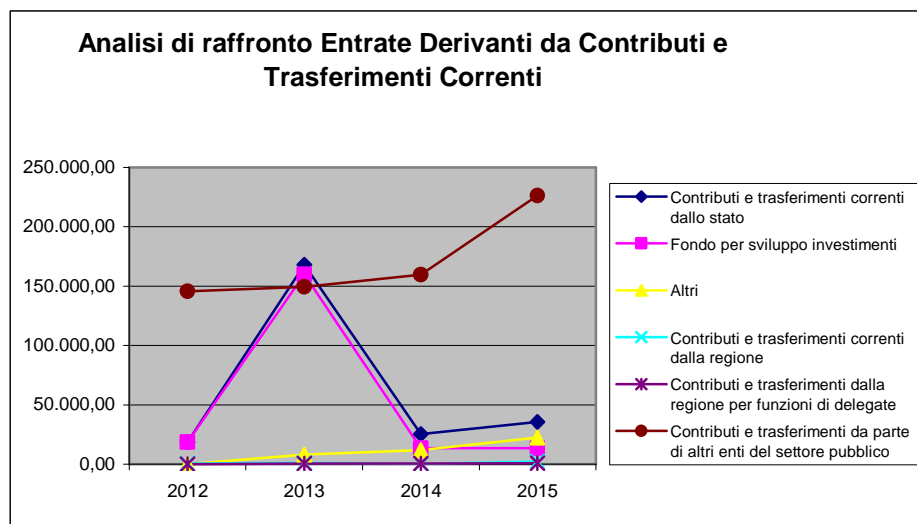
Descrizione / Note Aggiuntive

ANALISI ENTRATE DERIVANTI DA CONTRIBUTI E TRASFERIMENTI CORRENTI - QUADRIENNO DAL 2012 AL 2015

Situazione su Stanziato						
Conto del bilancio	2012	2013	2014	2015	% Scost. 2015/2014	% Scost. 2015/(Media 2012-2013- 2014)
ENTRATE DERIVANTI DA CONTRIBUTI E TRASFERIMENTI CORRENTI DELLO STATO, DELLA REGIONE E DI ALTRI ENTI PUBBLICI						
Contributi e trasferimenti correnti dallo stato	18.682,75	168.073,00	25.302,56	35.535,36	40,44	-49,73
di cui - Fondo ordinario	--	--	--	--	--	--
Fondo perequativo fiscalità locale	--	--	--	--	--	--
Fondo per sviluppo investimenti	18.682,75	160.073,00	13.553,68	13.335,36	-1,61	-79,20
Fondo consolidato	--	--	--	--	--	--
Fondo per funzioni trasferite	--	--	--	--	--	--
Altri	0,00	8.000,00	11.748,88	22.200,00	88,95	237,23
Contributi e trasferimenti correnti dalla regione	600,00	1.000,00	400,00	2.189,00	447,25	228,35
Contributi e trasferimenti dalla regione per funzioni di delegate	0,00	500,00	500,00	692,26	38,45	107,68
Contributi e trasferimenti da parte di organismi comunitari e internazionali	--	--	--	--	--	--
Contributi e trasferimenti da parte di altri enti del settore pubblico	145.614,72	149.519,00	159.722,00	226.444,54	41,77	49,35
di cui - Da province e città metropolitane	12.400,00	5.500,00	4.000,00	4.000,00	0,00	-45,21
- Da comuni e da unioni di comuni	52.200,00	37.500,00	67.700,00	74.000,00	9,31	41,04
- Da comunità montane	--	--	--	--	--	--
- Da aziende sanitarie ed ospedaliere	--	--	--	--	--	--
- Da aziende di pubblici servizi	59.014,72	61.243,00	61.422,00	121.844,54	98,37	101,20
- Da altri enti del settore pubblico	22.000,00	45.276,00	26.600,00	26.600,00	0,00	-14,99
TOTALE GENERALE:	164.897,47	319.092,00	185.924,56	264.861,16	42,46	18,61



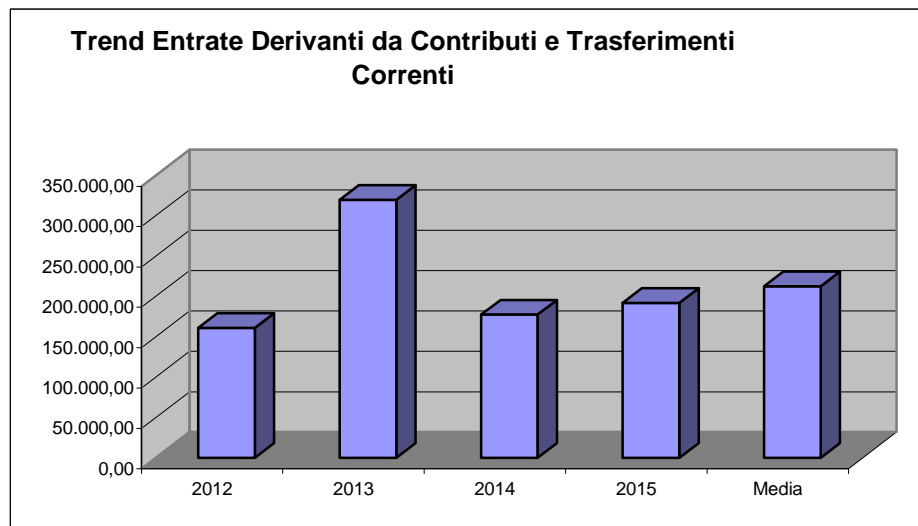
Relazione Conto Consuntivo 2015



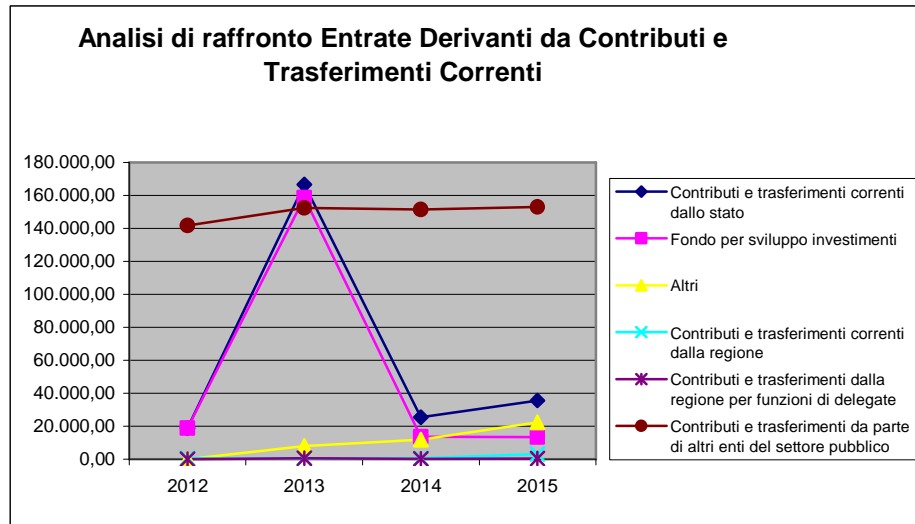
Descrizione / Note Aggiuntive

ANALISI ENTRATE DERIVANTI DA CONTRIBUTI E TRASFERIMENTI CORRENTI - QUADRIENNO DAL 2012 AL 2015

Situazione su Accertato						
Conto del bilancio	2012	2013	2014	2015	% Scost. 2015/2014	% Scost. 2015/(Media 2012-2013- 2014)
ENTRATE DERIVANTI DA CONTRIBUTI E TRASFERIMENTI CORRENTI DELLO STATO, DELLA REGIONE E DI ALTRI ENTI PUBBLICI						
Contributi e trasferimenti correnti dallo stato	18.682,75	166.595,33	25.302,56	35.535,36	40,44	-49,38
di cui - Fondo ordinario	--	--	--	--	--	--
Fondo perequativo fiscalità locale	--	--	--	--	--	--
Fondo per sviluppo investimenti	18.682,75	158.688,59	13.553,68	13.335,36	-1,61	-79,05
Fondo consolidato	--	--	--	--	--	--
Fondo per funzioni trasferite	--	--	--	--	--	--
Altri	0,00	7.906,74	11.748,88	22.200,00	88,95	238,83
Contributi e trasferimenti correnti dalla regione	600,00	400,00	600,00	3.028,53	404,76	467,85
Contributi e trasferimenti dalla regione per funzioni di delegate	0,00	500,00	170,00	346,13	103,61	54,98
Contributi e trasferimenti da parte di organismi comunitari e internazionali	--	--	--	--	--	--
Contributi e trasferimenti da parte di altri enti del settore pubblico	141.630,74	152.285,94	151.442,57	152.990,05	1,02	3,06
di cui - Da province e città metropolitane	6.000,00	5.500,00	2.291,53	6.061,87	164,53	31,86
- Da comuni e da unioni di comuni	52.121,41	37.500,00	61.585,60	74.000,00	20,16	46,82
- Da comunità montane	--	--	--	--	--	--
- Da aziende sanitarie ed ospedaliere	--	--	--	--	--	--
- Da aziende di pubblici servizi	61.222,10	60.943,00	61.422,00	60.922,00	-0,81	-0,45
- Da altri enti del settore pubblico	22.287,23	48.342,94	26.143,44	12.006,18	-54,08	-62,78
TOTALE GENERALE:	160.913,49	319.781,27	177.515,13	191.900,07	8,10	-12,54



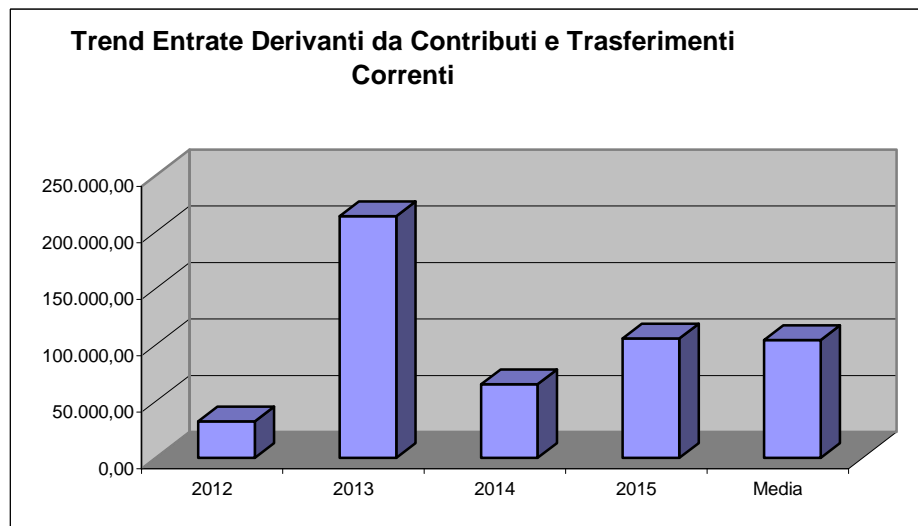
Relazione Conto Consuntivo 2015



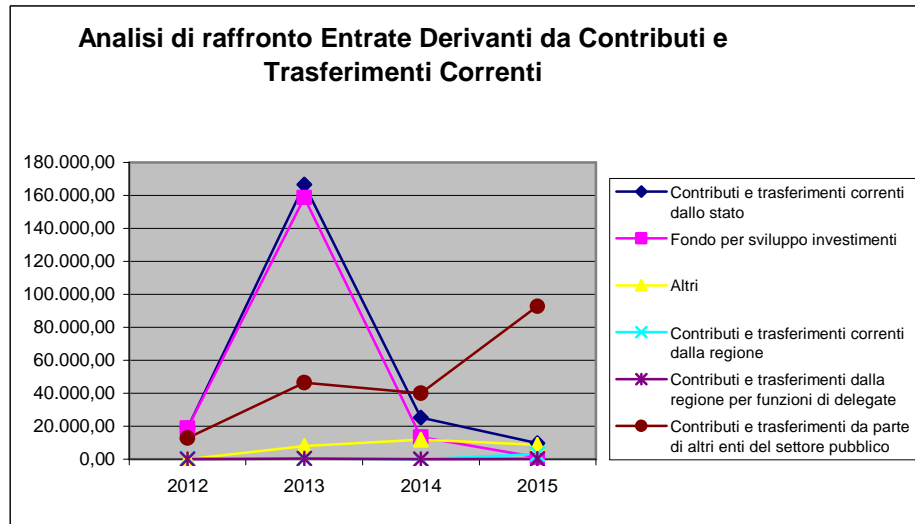
Descrizione / Note Aggiuntive

ANALISI ENTRATE DERIVANTI DA CONTRIBUTI E TRASFERIMENTI CORRENTI - QUADRIENNO DAL 2012 AL 2015

Situazione su Incassato a Competenza						
Conto del bilancio	2012	2013	2014	2015	% Scost. 2015/2014	% Scost. 2015/(Media 2012-2013- 2014)
ENTRATE DERIVANTI DA CONTRIBUTI E TRASFERIMENTI CORRENTI DELLO STATO, DELLA REGIONE E DI ALTRI ENTI PUBBLICI						
Contributi e trasferimenti correnti dallo stato	18.682,75	166.595,33	25.084,24	9.705,21	-61,31	-86,16
di cui - Fondo ordinario	--	--	--	--	--	--
Fondo perequativo fiscalità locale	--	--	--	--	--	--
Fondo per sviluppo investimenti	18.682,75	158.688,59	13.335,36	1.081,46	-91,89	-98,30
Fondo consolidato	--	--	--	--	--	--
Fondo per funzioni trasferite	--	--	--	--	--	--
Altri	0,00	7.906,74	11.748,88	8.623,75	-26,60	31,62
Contributi e trasferimenti correnti dalla regione	600,00	400,00	0,00	3.028,53	0,00	808,56
Contributi e trasferimenti dalla regione per funzioni di delegate	0,00	323,87	0,00	108,04	0,00	0,08
Contributi e trasferimenti da parte di organismi comunitari e internazionali	--	--	--	--	--	--
Contributi e trasferimenti da parte di altri enti del settore pubblico	12.858,55	46.355,29	40.061,81	92.621,84	131,20	179,89
di cui - Da province e città metropolitane	0,00	3.794,00	2.291,53	6.061,87	164,53	198,83
- Da comuni e da unioni di comuni	12.358,55	20.285,58	23.903,66	53.272,48	122,86	182,62
- Da comunità montane	--	--	--	--	--	--
- Da aziende sanitarie ed ospedaliere	--	--	--	--	--	--
- Da aziende di pubblici servizi	500,00	500,00	500,00	21.281,31	4.156,26	4.156,26
- Da altri enti del settore pubblico	0,00	21.775,71	13.366,62	12.006,18	-10,18	2,49
TOTALE GENERALE:	32.141,30	213.674,49	65.146,05	105.463,62	61,89	1,75



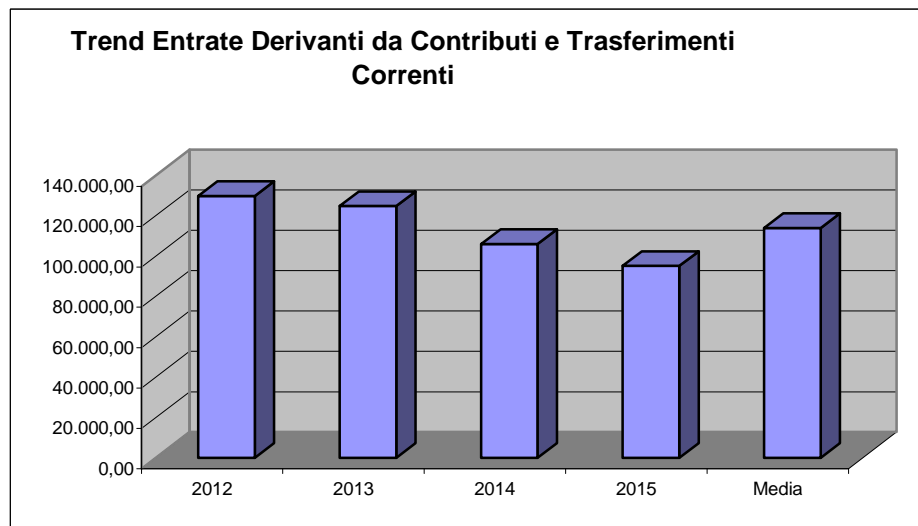
Relazione Conto Consuntivo 2015



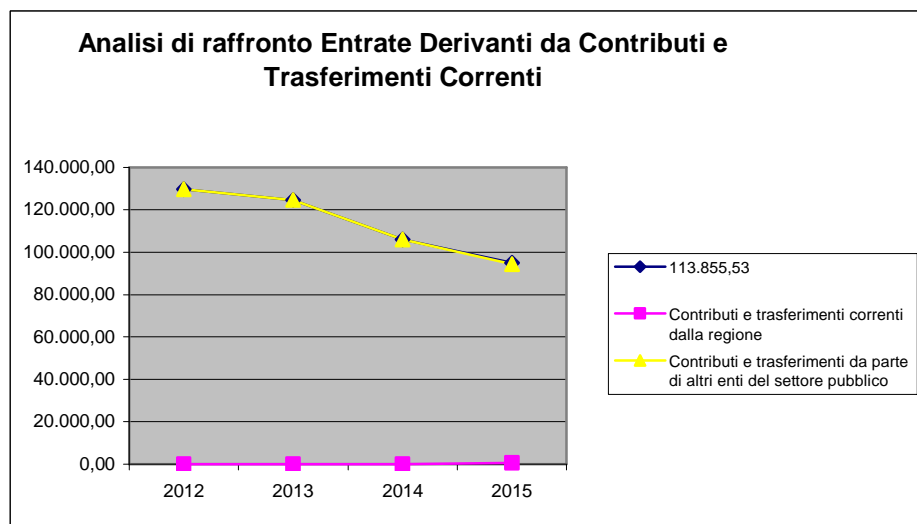
Descrizione / Note Aggiuntive

**ANALISI ENTRATE DERIVANTI DA CONTRIBUTI E TRASFERIMENTI CORRENTI -
QUADRIENNIO DAL 2012 AL 2015**

Situazione su Incassato a Residuo						
Conto del bilancio	2012	2013	2014	2015	% Scost. 2015/2014	% Scost. 2015/(Media 2012-2013- 2014)
ENTRATE DERIVANTI DA CONTRIBUTI E TRASFERIMENTI CORRENTI DELLO STATO, DELLA REGIONE E DI ALTRI ENTI PUBBLICI						
Contributi e trasferimenti correnti dallo stato	--	--	--	--	--	--
di cui - Fondo ordinario	--	--	--	--	--	--
Fondo perequativo fiscalità locale	--	--	--	--	--	--
Fondo per sviluppo investimenti	--	--	--	--	--	--
Fondo consolidato	--	--	--	--	--	--
Fondo per funzioni trasferite	--	--	--	--	--	--
Altri	--	--	--	--	--	--
Contributi e trasferimenti correnti dalla regione	0,00	0,00	0,00	600,00	0,00	0,00
Contributi e trasferimenti dalla regione per funzioni di delegate	--	--	--	--	--	--
Contributi e trasferimenti da parte di organismi comunitari e internazionali	--	--	--	--	--	--
Contributi e trasferimenti da parte di altri enti del settore pubblico	129.736,22	124.670,52	105.955,88	94.459,51	-10,85	-21,36
di cui - Da province e città metropolitane	17.152,40	6.000,00	1.706,00	0,00	-100,00	-100,00
- Da comuni e da unioni di comuni	0,00	35.661,19	16.761,19	51.221,96	205,60	193,13
- Da comunità montane	--	--	--	--	--	--
- Da aziende sanitarie ed ospedaliere	--	--	--	--	--	--
- Da aziende di pubblici servizi	87.622,08	60.722,10	60.921,46	30.460,73	-50,00	-56,33
- Da altri enti del settore pubblico	24.961,74	22.287,23	26.567,23	12.776,82	-51,91	-48,07
TOTALE GENERALE:	129.736,22	124.670,52	105.955,88	95.059,51	-10,28	-20,86



Relazione Conto Consuntivo 2015



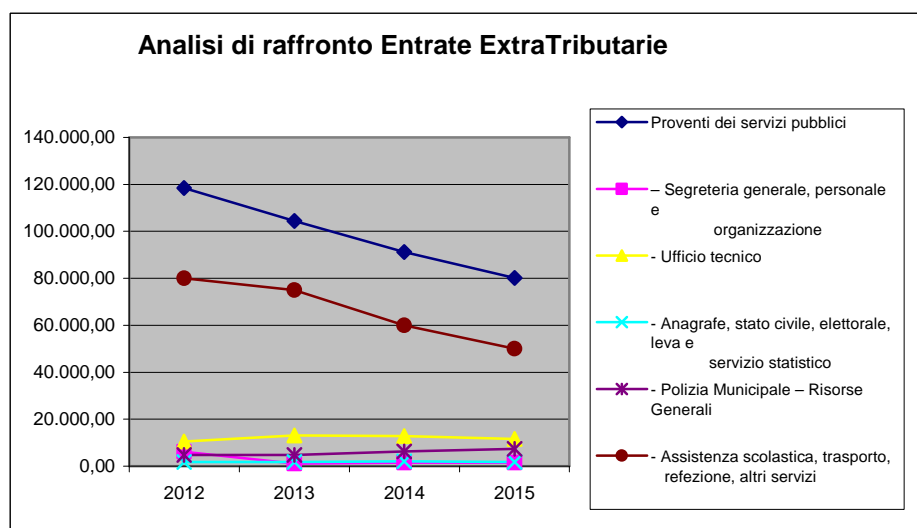
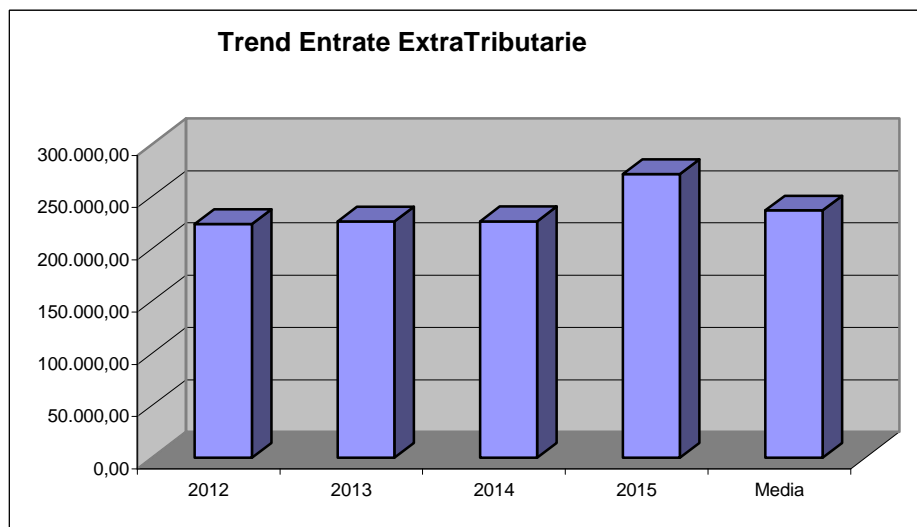
Descrizione / Note Aggiuntive

Relazione Conto Consuntivo 2015

ANALISI ENTRATE EXTRATRIBUTARIE - QUADRIENNIO DAL 2012 AL 2015

Situazione su Stanziato						
Conto del bilancio	2012	2013	2014	2015	% Scost. 2015/2014	% Scost. 2015/(Media 2012-2013- 2014)
ENTRATE EXTRATRIBUTARIE						
Proventi dei servizi pubblici	118.570,11	104.330,00	91.187,88	80.232,46	-12,01	-23,37
Di cui – Segreteria generale, personale e organizzazione	6.120,11	1.030,00	1.500,00	1.500,00	0,00	-47,98
- Ufficio tecnico	10.500,00	13.000,00	12.787,88	11.600,46	-9,29	-4,10
- Anagrafe, stato civile, elettorale, leva e servizio statistico	1.750,00	1.700,00	2.100,00	1.800,00	-14,29	-2,70
- Uffici giudiziari	--	--	--	--	--	--
- Polizia Municipale – Risorse Generali	4.700,00	4.800,00	6.300,00	7.300,00	15,87	38,61
- Polizia Municipale – Risorse finalizzate codice della strada	--	--	--	--	--	--
- Scuola Materna	--	--	--	--	--	--
- Istruzione Elementare	--	--	--	--	--	--
- Istruzione Media	--	--	--	--	--	--
- Assistenza scolastica, trasporto, refezione, altri servizi	80.000,00	75.000,00	60.000,00	50.000,00	-16,67	-30,23
- Biblioteche, musei e pinacoteche	--	--	--	--	--	--
- Teatri, attività culturali e servizi diversi nel settore culturale	--	--	--	--	--	--
- Piscine comunali	--	--	--	--	--	--
- Stadio comunale, palazzo dello sport e altri impianti	4.000,00	2.500,00	1.000,00	500,00	-50,00	-80,00
- Manifestazioni diverse nel settore sportivo e ricreativo	--	--	--	--	--	--
- Servizi turistici	--	--	--	--	--	--
- Manifestazioni turistiche	--	--	--	--	--	--
- Viabilità, circolazione stradale e servizi connessi	--	--	--	--	--	--
- Trasporti pubblici locali e servizi connessi	--	--	--	--	--	--
- Urbanistica e gestione del territorio	5.000,00	1.100,00	1.550,00	1.032,00	-33,42	-59,53
- Edilizia residenziale pubblica locale e piani di edilizia economico popolare	--	--	--	--	--	--
- Servizio idrico integrato	--	--	--	--	--	--
- Servizio smaltimento rifiuti	4.000,00	4.000,00	4.500,00	4.500,00	0,00	8,00
- Asili nido, servizi per l'infanzia e per i minori	--	--	--	--	--	--
- Proventi servizi di prevenzione e riabilitazione	--	--	--	--	--	--
- Strutture residenziali e di ricovero per anziani	--	--	--	--	--	--
- Assistenza, beneficenza pubblica e servizi diversi alla persona	--	--	--	--	--	--
- Servizio necroscopico e cimiteriale	500,00	200,00	350,00	500,00	42,86	42,86
- Altri proventi	2.000,00	1.000,00	1.100,00	1.500,00	36,36	9,76
Proventi dei beni dell'ente	13.543,00	16.543,00	30.093,00	40.043,00	33,06	99,62
di cui - Fitti attivi / canoni / emissione Boc-Bop	43,00	43,00	43,00	43,00	0,00	0,00
- Rit. Personale / canoni concessioni spazi	13.500,00	16.500,00	30.050,00	40.000,00	33,11	99,83
- Rimb. economato / titoli obbligazionari	--	--	--	--	--	--
Interessi su anticipazioni e crediti	5.390,00	3.500,00	3.500,00	950,00	-72,86	-77,00
di cui - Da cassa depositi e prestiti	4.690,00	3.000,00	3.000,00	800,00	-73,33	-77,55
- Da altri enti del settore pubblico	--	--	--	--	--	--
- Da altri soggetti	700,00	500,00	500,00	150,00	-70,00	-73,53
Utili netti delle aziende speciali e partecipate, dividendi di società	6.000,00	11.000,00	11.000,00	62.500,00	468,18	569,64
Proventi diversi	80.130,18	90.631,00	90.408,00	87.761,00	-2,93	0,81
di cui - fitti attivi / canoni / emissione Boc-Bop	6.500,00	7.500,00	9.000,00	9.000,00	0,00	17,39
- Rimb. economato / titoli obbligazionari	73.630,18	83.131,00	81.408,00	78.761,00	-3,25	-0,79
TOTALE GENERALE:	223.633,29	226.004,00	226.188,88	271.486,46	20,03	20,51

Relazione Conto Consuntivo 2015



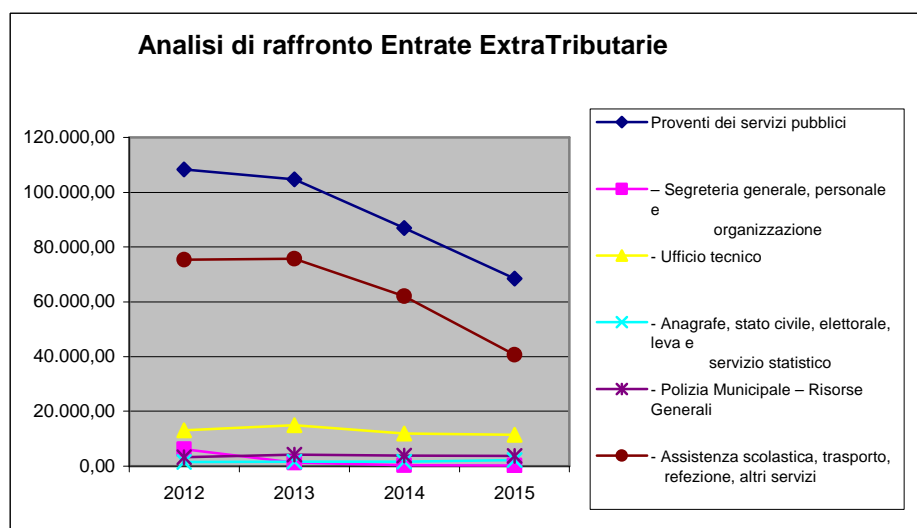
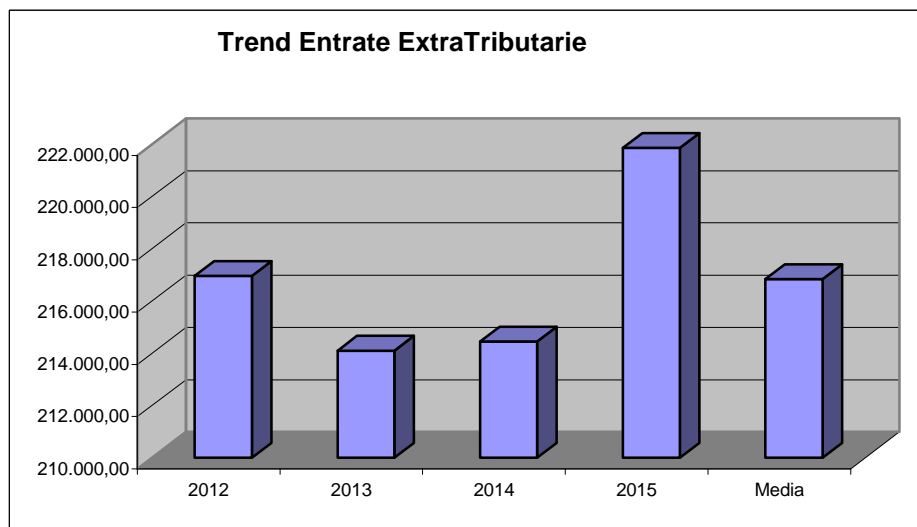
Descrizione / Note Aggiuntive

Relazione Conto Consuntivo 2015

ANALISI ENTRATE EXTRATRIBUTARIE - QUADRIENNIO DAL 2012 AL 2015

Situazione su Accertato						
Conto del bilancio	2012	2013	2014	2015	% Scost. 2015/2014	% Scost. 2015/(Media 2012-2013- 2014)
ENTRATE EXTRATRIBUTARIE						
Proventi dei servizi pubblici	108.394,81	104.707,21	86.926,79	68.490,37	-21,21	-31,52
Di cui – Segreteria generale, personale e organizzazione	6.120,11	1.242,52	375,97	233,31	-37,94	-90,96
- Ufficio tecnico	12.997,91	14.937,85	11.924,53	11.470,77	-3,81	-13,67
- Anagrafe, stato civile, elettorale, leva e servizio statistico	1.568,76	1.633,10	1.601,40	2.219,26	38,58	38,61
- Uffici giudiziari	--	--	--	--	--	--
- Polizia Municipale – Risorse Generali	3.271,42	4.243,71	3.885,19	3.739,43	-3,75	-1,60
- Polizia Municipale – Risorse finalizzate codice della strada	--	--	--	--	--	--
- Scuola Materna	--	--	--	--	--	--
- Istruzione Elementare	--	--	--	--	--	--
- Istruzione Media	--	--	--	--	--	--
- Assistenza scolastica, trasporto, refezione, altri servizi	75.391,11	75.779,03	62.091,20	40.646,60	-34,54	-42,82
- Biblioteche, musei e pinacoteche	--	--	--	--	--	--
- Teatri, attività culturali e servizi diversi nel settore culturale	--	--	--	--	--	--
- Piscine comunali	--	--	--	--	--	--
- Stadio comunale, palazzo dello sport e altri impianti	2.500,00	500,00	500,00	500,00	0,00	-57,14
- Manifestazioni diverse nel settore sportivo e ricreativo	--	--	--	--	--	--
- Servizi turistici	--	--	--	--	--	--
- Manifestazioni turistiche	--	--	--	--	--	--
- Viabilità, circolazione stradale e servizi connessi	--	--	--	--	--	--
- Trasporti pubblici locali e servizi connessi	--	--	--	--	--	--
- Urbanistica e gestione del territorio	516,00	516,00	516,00	3.096,00	500,00	500,00
- Edilizia residenziale pubblica locale e piani di edilizia economico popolare	--	--	--	--	--	--
- Servizio idrico integrato	--	--	--	--	--	--
- Servizio smaltimento rifiuti	3.978,00	4.040,00	4.360,00	4.700,00	7,80	13,91
- Asili nido, servizi per l'infanzia e per i minori	--	--	--	--	--	--
- Proventi servizi di prevenzione e riabilitazione	--	--	--	--	--	--
- Strutture residenziali e di ricovero per anziani	--	--	--	--	--	--
- Assistenza, beneficenza pubblica e servizi diversi alla persona	--	--	--	--	--	--
- Servizio necroscopico e cimiteriale	659,00	490,00	275,00	820,00	198,18	72,75
- Altri proventi	1.392,50	1.325,00	1.397,50	1.065,00	-23,79	-22,36
Proventi dei beni dell'ente	12.709,12	12.651,82	25.316,93	35.421,57	39,91	109,69
di cui - Fitti attivi / canoni / emissione Boc-Bop	42,09	42,09	42,09	43,00	2,16	2,16
- Rit. Personale / canoni concessioni spazi	12.667,03	12.609,73	25.274,84	35.378,57	39,98	109,96
- Rimb. economato / titoli obbligazionari	--	--	--	--	--	--
Interessi su anticipazioni e crediti	5.042,15	2.636,15	218,61	14,60	-93,32	-99,45
di cui - Da cassa depositi e prestiti	4.689,64	2.512,90	61,20	14,41	-76,45	-99,40
- Da altri enti del settore pubblico	--	--	--	--	--	--
- Da altri soggetti	352,51	123,25	157,41	0,19	-99,88	-99,91
Utili netti delle aziende speciali e partecipate, dividendi di società	6.000,00	11.000,00	20.000,00	41.919,34	109,60	239,89
Proventi diversi	84.819,28	83.106,04	81.986,34	76.018,12	-7,28	-8,75
di cui - fitti attivi / canoni / emissione Boc-Bop	6.500,00	7.500,00	8.923,35	9.000,00	0,86	17,78
- Rimb. economato / titoli obbligazionari	78.319,28	75.606,04	73.062,99	67.018,12	-8,27	-11,43
TOTALE GENERALE:	216.965,36	214.101,22	214.448,67	221.864,00	3,46	3,11

Relazione Conto Consuntivo 2015



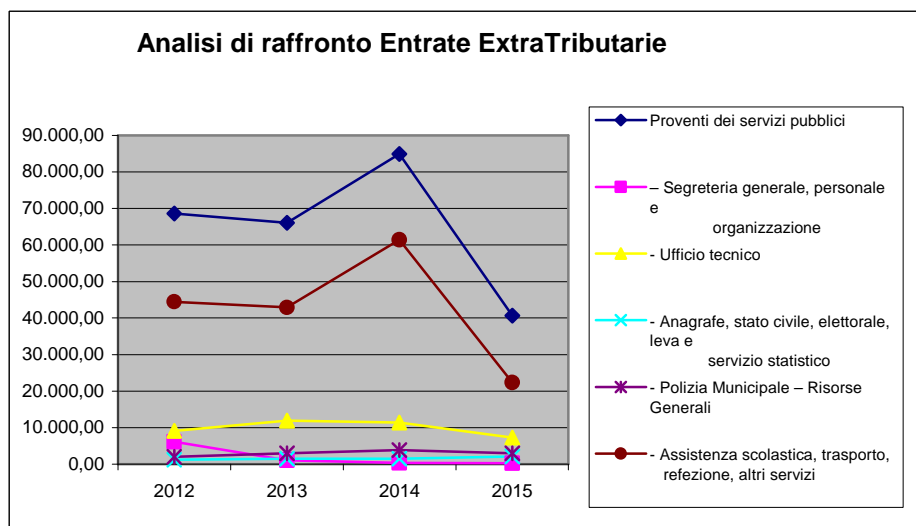
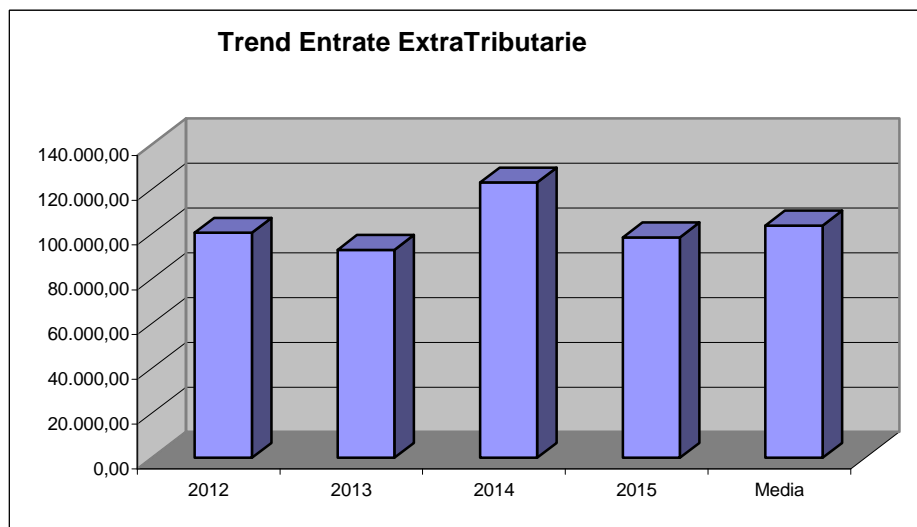
Descrizione / Note Aggiuntive

Relazione Conto Consuntivo 2015

ANALISI ENTRATE EXTRATRIBUTARIE - QUADRIENNIO DAL 2012 AL 2015

Situazione su Incassato a Competenza						
Conto del bilancio	2012	2013	2014	2015	% Scost. 2015/2014	% Scost. 2015/(Media 2012-2013- 2014)
ENTRATE EXTRATRIBUTARIE						
Proventi dei servizi pubblici	68.549,67	66.085,97	84.945,81	40.661,49	-52,13	-44,45
Di cui – Segreteria generale, personale e organizzazione	6.120,11	1.029,52	375,97	233,31	-37,94	-90,70
- Ufficio tecnico	9.129,91	11.891,85	11.374,71	7.235,77	-36,39	-32,99
- Anagrafe, stato civile, elettorale, leva e servizio statistico	1.210,66	1.517,68	1.506,88	2.091,00	38,76	48,12
- Uffici giudiziari	--	--	--	--	--	--
- Polizia Municipale – Risorse Generali	1.972,73	2.970,19	3.885,19	2.971,97	-23,51	0,99
- Polizia Municipale – Risorse finalizzate codice della strada	--	--	--	--	--	--
- Scuola Materna	--	--	--	--	--	--
- Istruzione Elementare	--	--	--	--	--	--
- Istruzione Media	--	--	--	--	--	--
- Assistenza scolastica, trasporto, refezione, altri servizi	44.458,76	42.911,73	61.394,56	22.394,44	-63,52	-54,84
- Biblioteche, musei e pinacoteche	--	--	--	--	--	--
- Teatri, attività culturali e servizi diversi nel settore culturale	--	--	--	--	--	--
- Piscine comunali	--	--	--	--	--	--
- Stadio comunale, palazzo dello sport e altri impianti	--	--	--	--	--	--
- Manifestazioni diverse nel settore sportivo e ricreativo	--	--	--	--	--	--
- Servizi turistici	--	--	--	--	--	--
- Manifestazioni turistiche	--	--	--	--	--	--
- Viabilità, circolazione stradale e servizi connessi	--	--	--	--	--	--
- Trasporti pubblici locali e servizi connessi	--	--	--	--	--	--
- Urbanistica e gestione del territorio	516,00	516,00	516,00	0,00	-100,00	-100,00
- Edilizia residenziale pubblica locale e piani di edilizia economico popolare	--	--	--	--	--	--
- Servizio idrico integrato	--	--	--	--	--	--
- Servizio smaltimento rifiuti	3.900,00	3.969,00	4.360,00	4.360,00	0,00	6,96
- Asili nido, servizi per l'infanzia e per i minori	--	--	--	--	--	--
- Proventi servizi di prevenzione e riabilitazione	--	--	--	--	--	--
- Strutture residenziali e di ricovero per anziani	--	--	--	--	--	--
- Assistenza, beneficenza pubblica e servizi diversi alla persona	--	--	--	--	--	--
- Servizio necroscopico e cimiteriale	399,00	310,00	255,00	620,00	143,14	92,95
- Altri proventi	842,50	970,00	1.277,50	755,00	-40,90	-26,70
Proventi dei beni dell'ente	10.550,58	10.371,66	15.332,12	27.395,92	78,68	126,70
di cui - Fitti attivi / canoni / emissione Boc-Bop	42,09	42,09	42,09	0,00	-100,00	-100,00
- Rit. Personale / canoni concessioni spazi	10.508,49	10.329,57	15.290,03	27.395,92	79,18	127,49
- Rimb. economato / titoli obbligazionari	--	--	--	--	--	--
Interessi su anticipazioni e crediti	4.881,98	1.521,73	105,50	14,41	-86,34	-99,34
di cui - Da cassa depositi e prestiti	4.689,64	1.433,98	35,69	14,41	-59,62	-99,30
- Da altri enti del settore pubblico	--	--	--	--	--	--
- Da altri soggetti	192,34	87,75	69,81	0,00	-100,00	-100,00
Utili netti delle aziende speciali e partecipate, dividendi di società	0,00	0,00	0,00	21.919,34	0,00	0,00
Proventi diversi	16.485,23	14.892,22	22.607,49	8.429,61	-62,71	-53,16
di cui - fitti attivi / canoni / emissione Boc-Bop	--	--	--	--	--	--
- Rimb. economato / titoli obbligazionari	16.485,23	14.892,22	22.607,49	8.429,61	-62,71	-53,16
TOTALE GENERALE:	100.467,46	92.871,58	122.990,92	98.420,77	-19,98	-6,66

Relazione Conto Consuntivo 2015



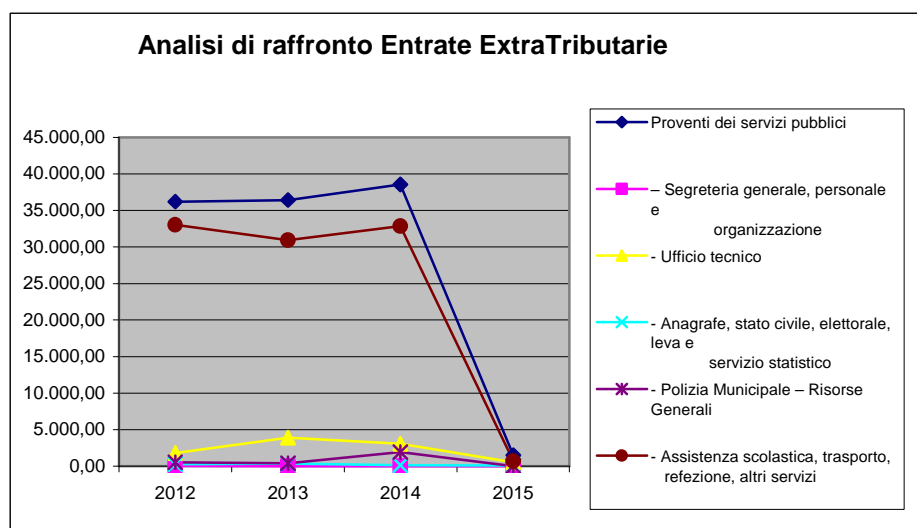
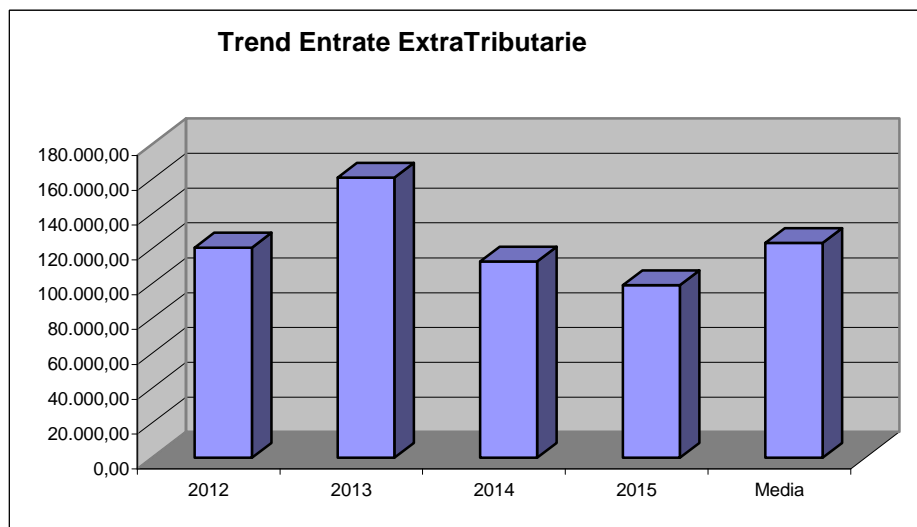
Descrizione / Note Aggiuntive

Relazione Conto Consuntivo 2015

ANALISI ENTRATE EXTRATRIBUTARIE - QUADRIENNIO DAL 2012 AL 2015

Situazione su Incassato a Residuo						
Conto del bilancio	2012	2013	2014	2015	% Scost. 2015/2014	% Scost. 2015/(Media 2012-2013- 2014)
ENTRATE EXTRATRIBUTARIE						
Proventi dei servizi pubblici	36.222,34	36.420,40	38.574,83	1.506,16	-96,10	-95,94
Di cui – Segreteria generale, personale e organizzazione	34,76	0,00	0,00	0,00	0,00	-100,00
- Ufficio tecnico	1.787,81	3.868,00	3.046,00	535,00	-82,44	-81,56
- Anagrafe, stato civile, elettorale, leva e servizio statistico	268,94	358,10	115,42	94,52	-18,11	-61,81
- Uffici giudiziari	--	--	--	--	--	--
- Polizia Municipale – Risorse Generali	507,71	373,95	1.924,16	0,00	-100,00	-100,00
- Polizia Municipale – Risorse finalizzate codice della strada	--	--	--	--	--	--
- Scuola Materna	--	--	--	--	--	--
- Istruzione Elementare	--	--	--	--	--	--
- Istruzione Media	--	--	--	--	--	--
- Assistenza scolastica, trasporto, refezione, altri servizi	33.047,12	30.932,35	32.875,25	696,64	-97,88	-97,84
- Biblioteche, musei e pinacoteche	--	--	--	--	--	--
- Teatri, attività culturali e servizi diversi nel settore culturale	--	--	--	--	--	--
- Piscine comunali	--	--	--	--	--	--
- Stadio comunale, palazzo dello sport e altri impianti	--	--	--	--	--	--
- Manifestazioni diverse nel settore sportivo e ricreativo	--	--	--	--	--	--
- Servizi turistici	--	--	--	--	--	--
- Manifestazioni turistiche	--	--	--	--	--	--
- Viabilità, circolazione stradale e servizi connessi	--	--	--	--	--	--
- Trasporti pubblici locali e servizi connessi	--	--	--	--	--	--
- Urbanistica e gestione del territorio	--	--	--	--	--	--
- Edilizia residenziale pubblica locale e piani di edilizia economico popolare	--	--	--	--	--	--
- Servizio idrico integrato	--	--	--	--	--	--
- Servizio smaltimento rifiuti	156,00	78,00	79,00	0,00	-100,00	-100,00
- Asili nido, servizi per l'infanzia e per i minori	--	--	--	--	--	--
- Proventi servizi di prevenzione e riabilitazione	--	--	--	--	--	--
- Strutture residenziali e di ricovero per anziani	--	--	--	--	--	--
- Assistenza, beneficenza pubblica e servizi diversi alla persona	--	--	--	--	--	--
- Servizio necroscopico e cimiteriale	100,00	260,00	180,00	20,00	-88,89	-88,89
- Altri proventi	320,00	550,00	355,00	160,00	-54,93	-60,82
Proventi dei beni dell'ente	878,75	2.129,28	2.280,16	9.984,81	337,90	466,44
di cui - Fitti attivi / canoni / emissione Boc-Bop	--	--	--	--	--	--
- Rit. Personale / canoni concessioni spazi	878,75	2.129,28	2.280,16	9.984,81	337,90	466,44
- Rimb. economato / titoli obbligazionari	--	--	--	--	--	--
Interessi su anticipazioni e crediti	121,00	160,17	1.114,42	113,11	-89,85	-75,69
di cui - Da cassa depositi e prestiti	0,00	0,00	1.078,92	25,51	-97,64	-92,91
- Da altri enti del settore pubblico	--	--	--	--	--	--
- Da altri soggetti	121,00	160,17	35,50	87,60	146,76	-17,01
Utili netti delle aziende speciali e partecipate, dividendi di società	10.820,94	10.820,94	22.058,07	0,00	-100,00	-100,00
Proventi diversi	72.666,30	111.324,74	48.631,84	87.610,10	80,15	12,99
di cui - fitti attivi / canoni / emissione Boc-Bop	0,00	37.742,13	18.590,80	8.923,35	-52,00	-52,48
- Rimb. economato / titoli obbligazionari	72.666,30	73.582,61	30.041,04	78.686,75	161,93	33,90
TOTALE GENERALE:	120.709,33	160.855,53	112.659,32	99.214,18	-11,93	-24,50

Relazione Conto Consuntivo 2015

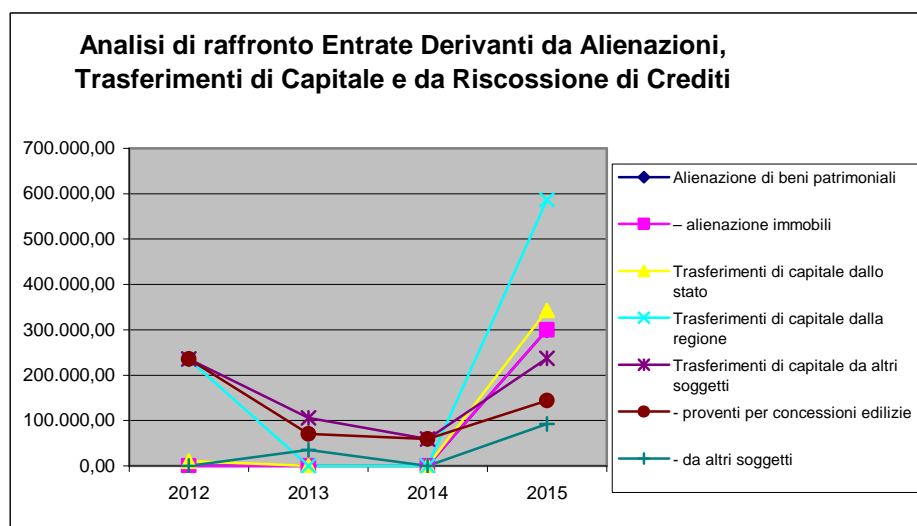
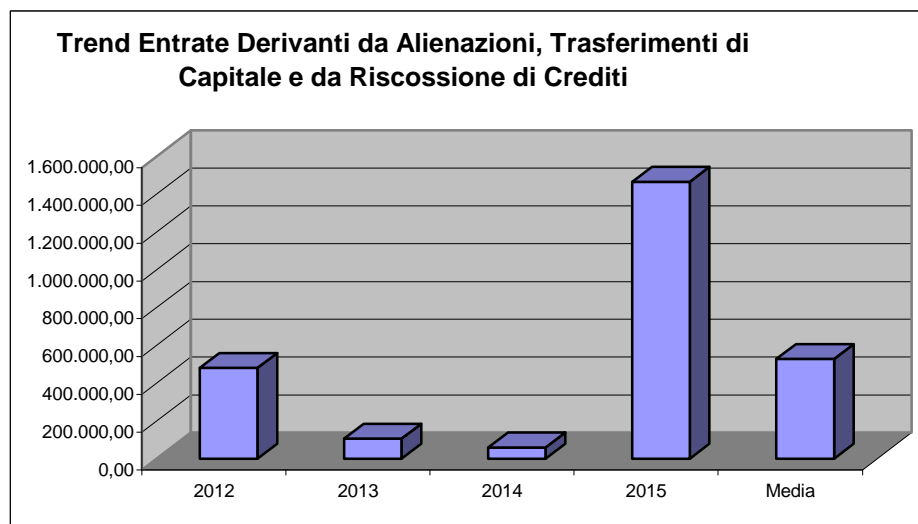


Descrizione / Note Aggiuntive

**QUADRIENNIO DAL 2012 AL 2015: ANALISI ENTRATE DERIVANTI DA
ALIENAZIONI, DA TRASFERIMENTI DI CAPITALE E DA RISCOSSIONE DI CREDITI**

Situazione su Accertato						
Conto del bilancio	2012	2013	2014	2015	% Scost. 2015/2014	% Scost. 2015/(Media 2012-2013- 2014)
ENTRATE DERIVANTI DA ALIENAZIONI, DA TRASFERIMENTI DI CAPITALE E DA RISCOSSIONE CREDITI						
Alienazione di beni patrimoniali	0,00	0,00	0,00	300.000,00	0,00	0,00
di cui – alienazione immobili	0,00	0,00	0,00	300.000,00	0,00	0,00
- alienazione mobili	--	--	--	--	--	--
- alienazione di titoli	--	--	--	--	--	--
Trasferimenti di capitale dallo stato	10.314,34	0,00	0,00	342.762,02	0,00	9.869,48
Trasferimenti di capitale dalla regione	235.000,00	0,00	0,00	586.950,51	0,00	649,30
Trasferimenti di capitale da altri enti del settore pubblico	--	--	--	--	--	--
di cui – da province e città metropolitane	--	--	--	--	--	--
- da comuni e da unioni di comuni	--	--	--	--	--	--
- da comunità montane	--	--	--	--	--	--
- da aziende sanitarie e ospedaliere	--	--	--	--	--	--
- da aziende di pubblici servizi	--	--	--	--	--	--
- da parte di organismi comun. e internaz.	--	--	--	--	--	--
- da altri enti del settore pubblico	--	--	--	--	--	--
Trasferimenti di capitale da altri soggetti	235.384,13	105.580,19	58.951,10	236.954,97	301,95	77,75
di cui - proventi per concessioni edilizie	235.384,13	70.580,19	58.951,10	144.447,33	145,03	18,75
- da imprese	--	--	--	--	--	--
- da altri soggetti	0,00	35.000,00	0,00	92.507,64	0,00	692,92
Riscossione di crediti	--	--	--	--	--	--
di cui - da province e città metropolitane	--	--	--	--	--	--
- da comuni e da unioni di comuni	--	--	--	--	--	--
- da comunità montane	--	--	--	--	--	--
- da aziende sanitarie ed ospedaliere	--	--	--	--	--	--
- da aziende di pubblici servizi	--	--	--	--	--	--
- da altri enti del settore pubblico	--	--	--	--	--	--
- prelievi da conti bancari di deposito	--	--	--	--	--	--
- da imprese	--	--	--	--	--	--
- da altri soggetti	--	--	--	--	--	--
TOTALE GENERALE:	480.698,47	105.580,19	58.951,10	1.466.667,50	2.387,94	581,93

Relazione Conto Consuntivo 2015

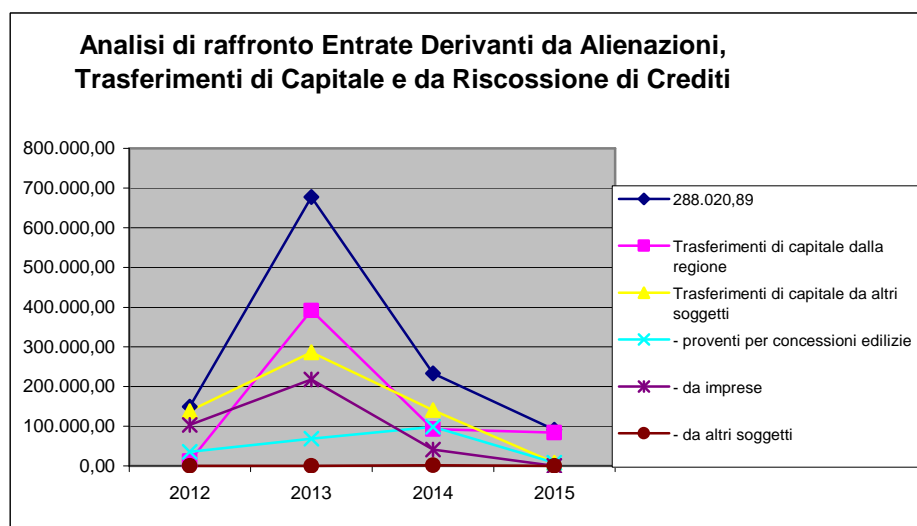
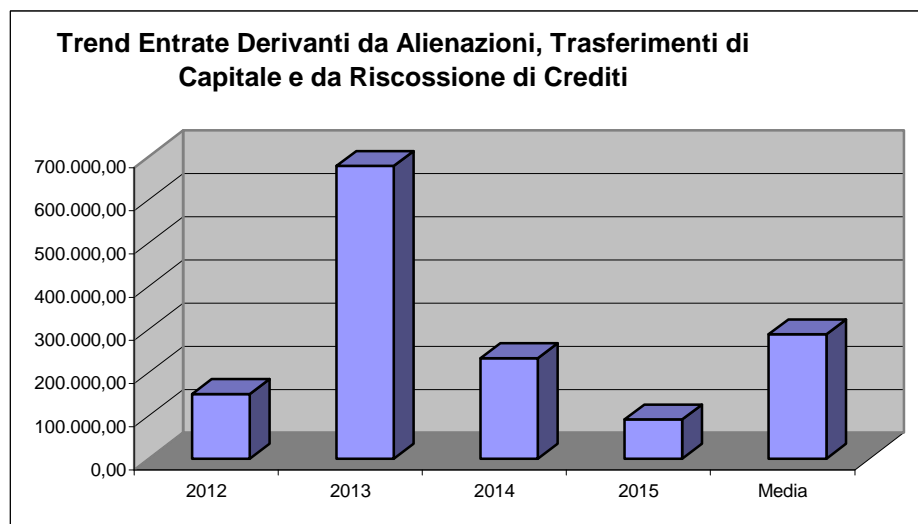


Descrizione / Note Aggiuntive

**QUADRIENNIO DAL 2012 AL 2015: ANALISI ENTRATE DERIVANTI DA
ALIENAZIONI, DA TRASFERIMENTI DI CAPITALE E DA RISCOSSIONE DI CREDITI**

Situazione su Incassato a Residuo						
Conto del bilancio	2012	2013	2014	2015	% Scost. 2015/2014	% Scost. 2015/(Media 2012-2013- 2014)
ENTRATE DERIVANTI DA ALIENAZIONI, DA TRASFERIMENTI DI CAPITALE E DA RISCOSSIONE CREDITI						
Alienazione di beni patrimoniali	--	--	--	--	--	--
di cui – alienazione immobili	--	--	--	--	--	--
- alienazione mobili	--	--	--	--	--	--
- alienazione di titoli	--	--	--	--	--	--
Trasferimenti di capitale dallo stato	--	--	--	--	--	--
Trasferimenti di capitale dalla regione	12.000,00	391.580,02	92.686,00	83.376,92	-10,04	-49,60
Trasferimenti di capitale da altri enti del settore pubblico	--	--	--	--	--	--
di cui – da province e città metropolitane	--	--	--	--	--	--
- da comuni e da unioni di comuni	--	--	--	--	--	--
- da comunità montane	--	--	--	--	--	--
- da aziende sanitarie e ospedaliere	--	--	--	--	--	--
- da aziende di pubblici servizi	--	--	--	--	--	--
- da parte di organismi comun. e internaz.	--	--	--	--	--	--
- da altri enti del settore pubblico	--	--	--	--	--	--
Trasferimenti di capitale da altri soggetti	137.904,44	286.461,46	140.307,37	7.767,36	-94,46	-95,87
di cui - proventi per concessioni edilizie	35.281,87	68.704,38	98.161,02	7.767,36	-92,09	-88,47
- da imprese	102.622,57	217.757,08	40.646,35	0,00	-100,00	-100,00
- da altri soggetti	0,00	0,00	1.500,00	0,00	-100,00	-100,00
Riscossione di crediti	--	--	--	--	--	--
di cui - da province e città metropolitane	--	--	--	--	--	--
- da comuni e da unioni di comuni	--	--	--	--	--	--
- da comunità montane	--	--	--	--	--	--
- da aziende sanitarie ed ospedaliere	--	--	--	--	--	--
- da aziende di pubblici servizi	--	--	--	--	--	--
- da altri enti del settore pubblico	--	--	--	--	--	--
- prelievi da conti bancari di deposito	--	--	--	--	--	--
- da imprese	--	--	--	--	--	--
- da altri soggetti	--	--	--	--	--	--
TOTALE GENERALE:	149.904,44	678.041,48	232.993,37	91.144,28	-60,88	-74,23

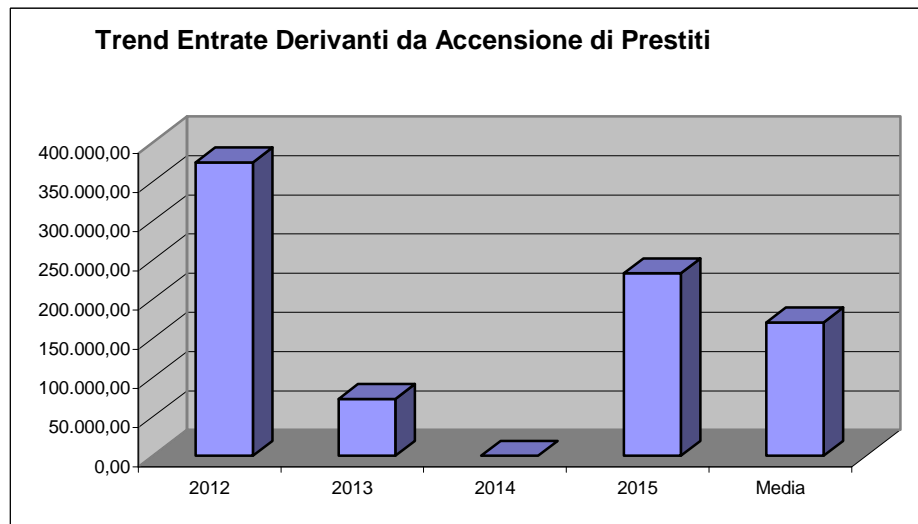
Relazione Conto Consuntivo 2015



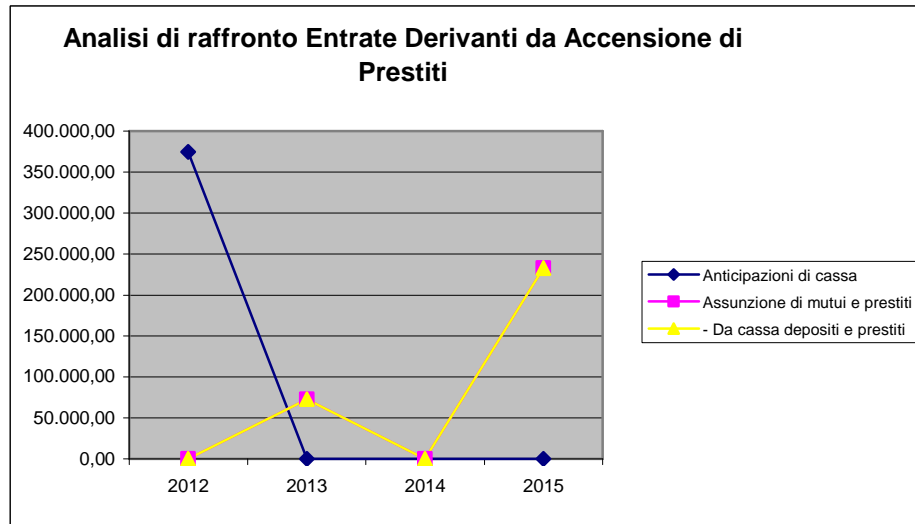
Descrizione / Note Aggiuntive

ANALISI ENTRATE DERIVANTI DA ACCENSIONI DI PRESTITI - QUADRIENNIO DAL 2012 AL 2015

Situazione su Stanziato						
Conto del bilancio	2012	2013	2014	2015	% Scost. 2015/2014	% Scost. 2015/(Media 2012-2013- 2014)
ENTRATE DERIVANTI DA ACCENSIONE DI PRESTITI						
Anticipazioni di cassa	374.510,00	0,00	0,00	0,00	0,00	-100,00
Finanziamenti a breve termine	--	--	--	--	--	--
Assunzione di mutui e prestiti	0,00	72.812,43	0,00	233.071,58	0,00	860,30
di cui - Da cassa depositi e prestiti	0,00	72.812,43	0,00	233.071,58	0,00	860,30
- Da altri enti del settore pubblico	--	--	--	--	--	--
- Da altri soggetti	--	--	--	--	--	--
Emissione di prestiti obbligazionari	--	--	--	--	--	--
di cui - emissione Boc-Bop	--	--	--	--	--	--
- titoli obbligazionari	--	--	--	--	--	--
TOTALE GENERALE:	374.510,00	72.812,43	0,00	233.071,58	0,00	56,31



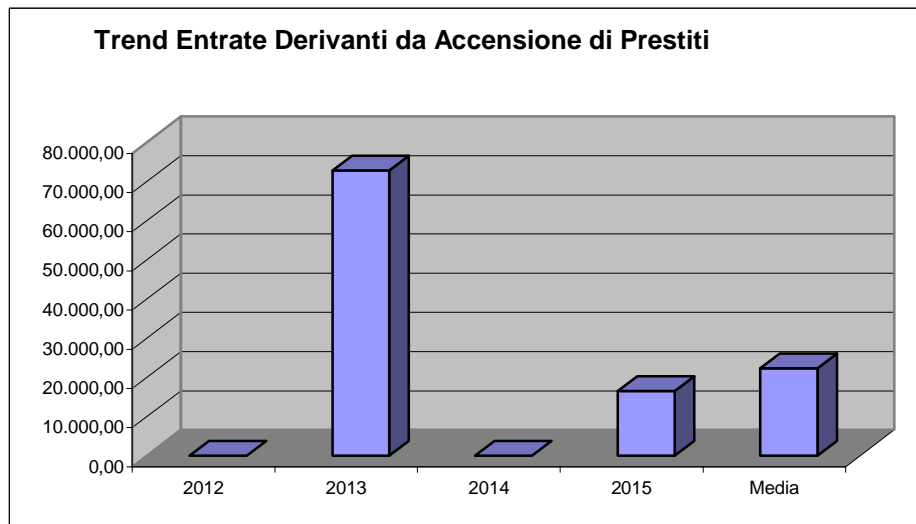
Relazione Conto Consuntivo 2015



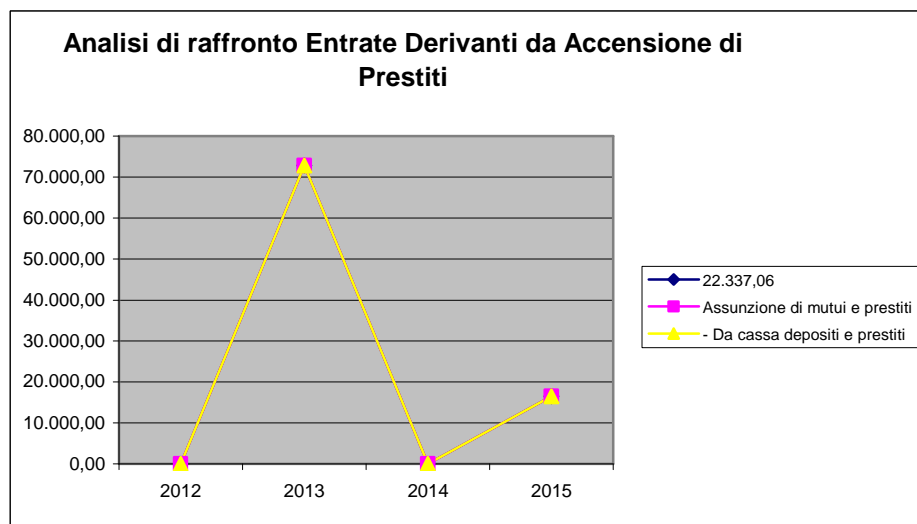
Descrizione / Note Aggiuntive

**ANALISI ENTRATE DERIVANTI DA ACCENSIONI DI PRESTITI - QUADRIENNIO
DAL 2012 AL 2015**

Situazione su Accertato						
Conto del bilancio	2012	2013	2014	2015	% Scost. 2015/2014	% Scost. 2015/(Media 2012-2013- 2014)
ENTRATE DERIVANTI DA ACCENSIONE DI PRESTITI						
Anticipazioni di cassa	--	--	--	--	--	--
Finanziamenti a breve termine	--	--	--	--	--	--
Assunzione di mutui e prestiti	0,00	72.812,43	0,00	16.535,79	0,00	-31,87
di cui - Da cassa depositi e prestiti	0,00	72.812,43	0,00	16.535,79	0,00	-31,87
- Da altri enti del settore pubblico	--	--	--	--	--	--
- Da altri soggetti	--	--	--	--	--	--
Emissione di prestiti obbligazionari	--	--	--	--	--	--
di cui - emissione Boc-Bop	--	--	--	--	--	--
- titoli obbligazionari	--	--	--	--	--	--
TOTALE GENERALE:	0,00	72.812,43	0,00	16.535,79	0,00	-31,87



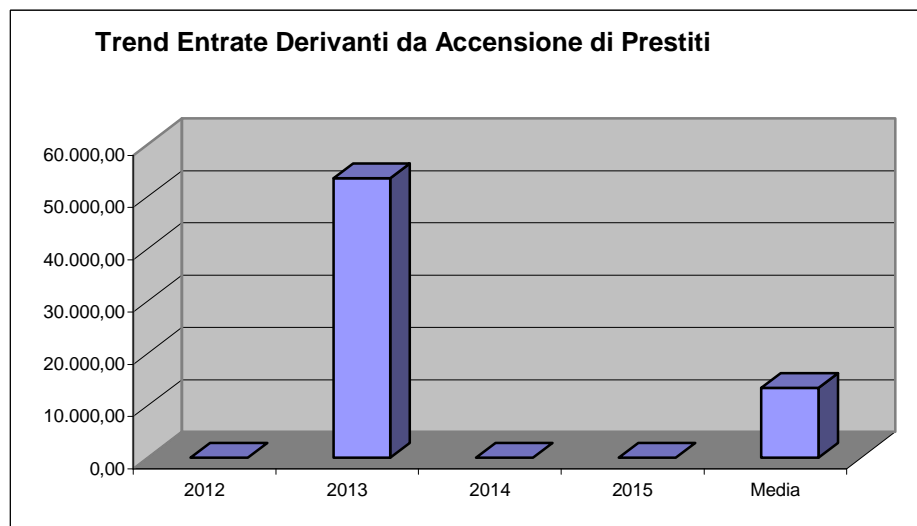
Relazione Conto Consuntivo 2015



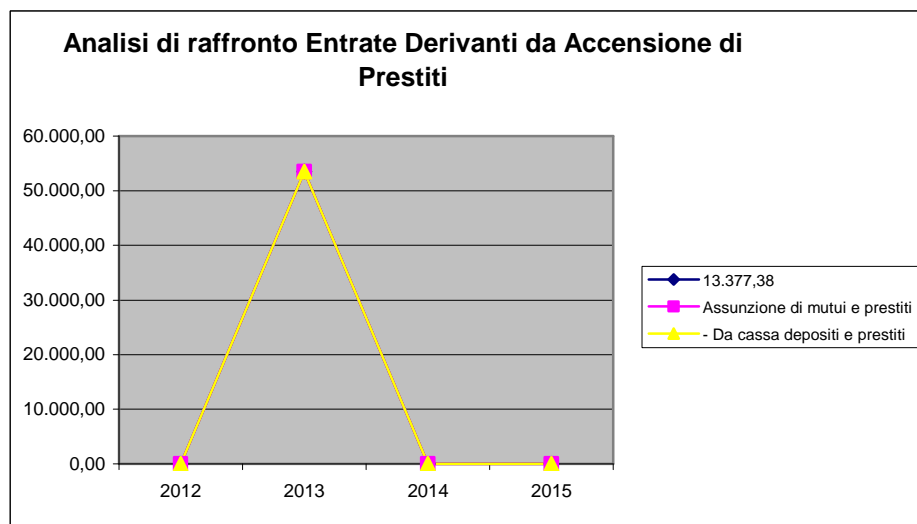
Descrizione / Note Aggiuntive

ANALISI ENTRATE DERIVANTI DA ACCENSIONI DI PRESTITI - QUADRIENNIO DAL 2012 AL 2015

Situazione su Incassato a Competenza						
Conto del bilancio	2012	2013	2014	2015	% Scost. 2015/2014	% Scost. 2015/(Media 2012-2013- 2014)
ENTRATE DERIVANTI DA ACCENSIONE DI PRESTITI						
Anticipazioni di cassa	--	--	--	--	--	--
Finanziamenti a breve termine	--	--	--	--	--	--
Assunzione di mutui e prestiti	0,00	53.509,50	0,00	0,00	0,00	-100,00
di cui - Da cassa depositi e prestiti	0,00	53.509,50	0,00	0,00	0,00	-100,00
- Da altri enti del settore pubblico	--	--	--	--	--	--
- Da altri soggetti	--	--	--	--	--	--
Emissione di prestiti obbligazionari	--	--	--	--	--	--
di cui - emissione Boc-Bop	--	--	--	--	--	--
- titoli obbligazionari	--	--	--	--	--	--
TOTALE GENERALE:	0,00	53.509,50	0,00	0,00	0,00	-100,00



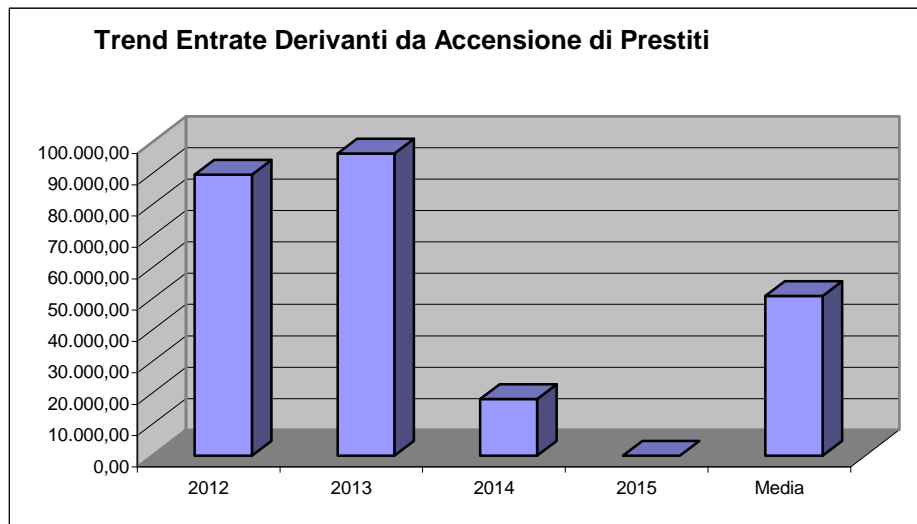
Relazione Conto Consuntivo 2015



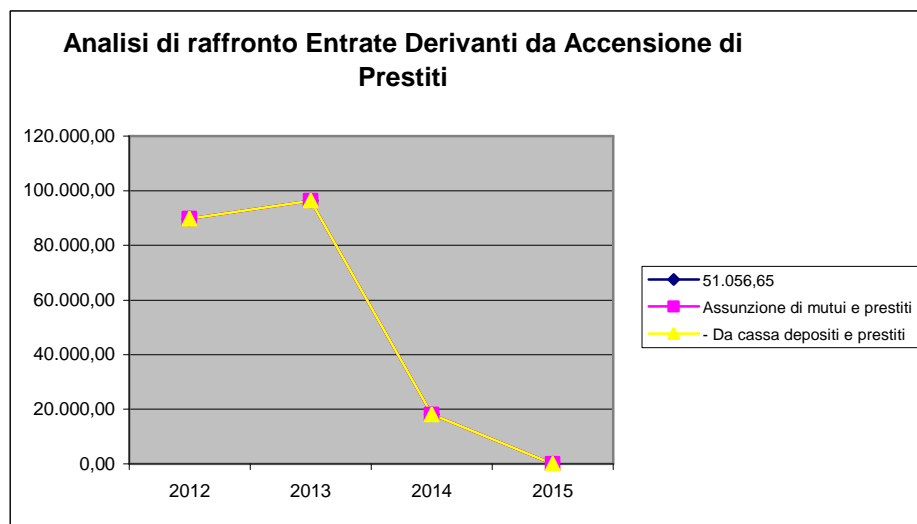
Descrizione / Note Aggiuntive

ANALISI ENTRATE DERIVANTI DA ACCENSIONI DI PRESTITI - QUADRIENNIO DAL 2012 AL 2015

Situazione su Incassato a Residuo						
Conto del bilancio	2012	2013	2014	2015	% Scost. 2015/2014	% Scost. 2015/(Media 2012-2013- 2014)
ENTRATE DERIVANTI DA ACCENSIONE DI PRESTITI						
Anticipazioni di cassa	--	--	--	--	--	--
Finanziamenti a breve termine	--	--	--	--	--	--
Assunzione di mutui e prestiti	89.717,13	96.391,89	18.117,56	0,00	-100,00	-100,00
di cui - Da cassa depositi e prestiti	89.717,13	96.391,89	18.117,56	0,00	-100,00	-100,00
- Da altri enti del settore pubblico	--	--	--	--	--	--
- Da altri soggetti	--	--	--	--	--	--
Emissione di prestiti obbligazionari	--	--	--	--	--	--
di cui - emissione Boc-Bop	--	--	--	--	--	--
- titoli obbligazionari	--	--	--	--	--	--
TOTALE GENERALE:	89.717,13	96.391,89	18.117,56	0,00	-100,00	-100,00



Relazione Conto Consuntivo 2015



Descrizione / Note Aggiuntive

Comune di Andezeno

Relazione al Rendiconto della Gestione

Esercizio 2015

Parte Spesa



LEGENDA SEZIONE SPESA

La spesa è rappresentata nella sua composizione per Titoli relativamente agli Impegni dell'anno di competenza evidenziandone gli scostamenti all'esercizio precedente e le medie degli scostamenti stessi nel quadriennio considerato.

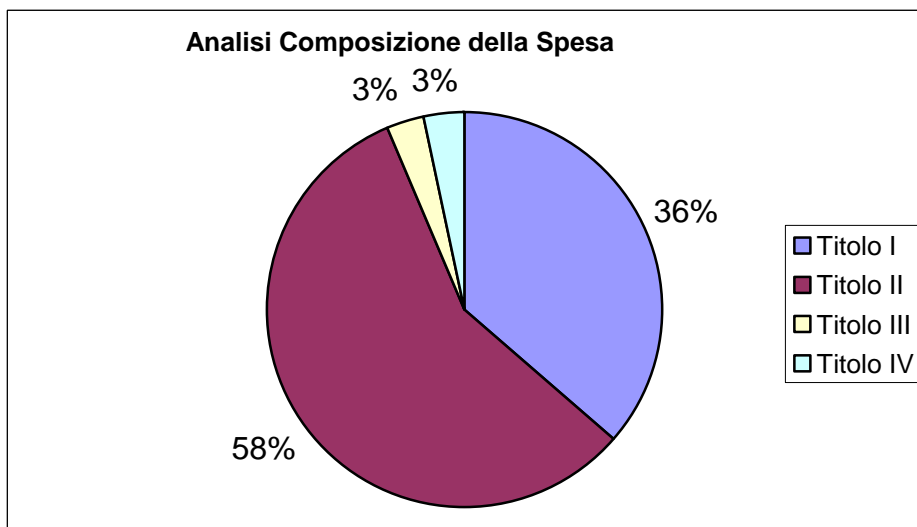
Le analisi si sviluppano nei seguenti tabulati:

- Composizione degli Impegni della spesa dell'anno corrente;
- Analisi Quadriennio degli Impegni per Titolo;
- Analisi Quadriennio degli Impegni per Intervento;
- Analisi Quadriennio degli Impegni per Funzione / Servizio / Interventi;
- Analisi degli Investimenti per Funzione
- Analisi degli Indebitamenti (quota interessi e quota in conto capitale)
- Analisi Riepilogativa dei Programmi in ordine agli Stanziamenti Iniziali e Definitivi con gli Scostamenti rispetto all'Impegnato e Pagato;
- Sviluppo delle Analisi per "Programmi", evidenziati nella precedente Analisi Riepilogativa di Sintesi;
- Analisi di accompagnamento per ciascun Programma in ordine al conseguimento degli obiettivi programmati, con l'evidenziazione dei risultati rispetto alle previsioni contenute nella Relazione Previsionale Programmatica (Controllo di Gestione e risultati macro e micro Attesi / Conseguiti)

ANALISI COMPOSIZIONE SPESA PER TITOLI ANNO 2015

Situazione su Stanziato

Spese	Stanziamenti	% Incidenza
Titolo I Spese Correnti	1.811.784,42	36,43%
Titolo II Spese in Conto Capitale	2.844.599,45	57,20%
Titolo III Spese per Rimborso di Prestiti	156.933,00	3,16%
Titolo IV Spese per Servizi per Conto di Terzi	159.500,00	3,21%
Totale	4.972.816,87	100%

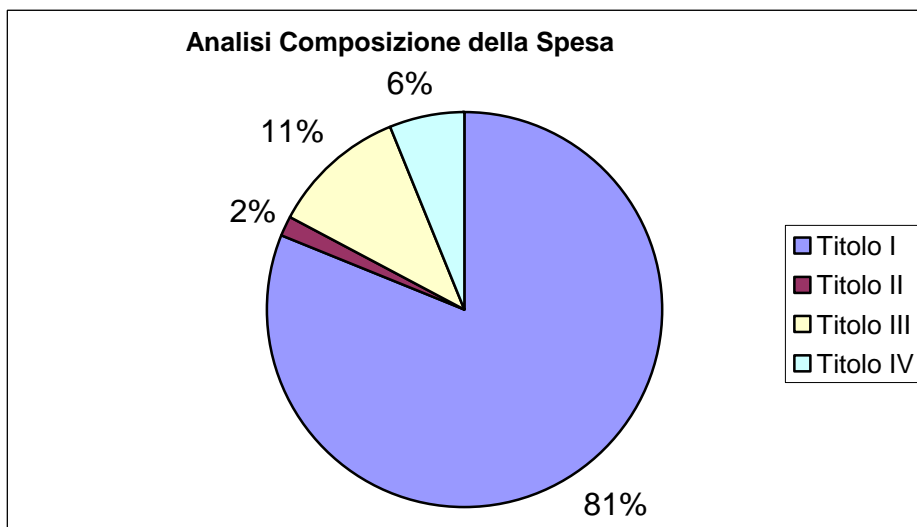


Descrizione / Note Aggiuntive

ANALISI COMPOSIZIONE SPESA PER TITOLI ANNO 2015

Situazione su Pagato in Conto Competenza

Spese	Pagamenti Competenza	% Incidenza
Titolo I Spese Correnti	1.013.214,87	81,13%
Titolo II Spese in Conto Capitale	19.420,95	1,56%
Titolo III Spese per Rimborso di Prestiti	138.307,30	11,07%
Titolo IV Spese per Servizi per Conto di Terzi	77.985,06	6,24%
Totale	1.248.928,18	100%

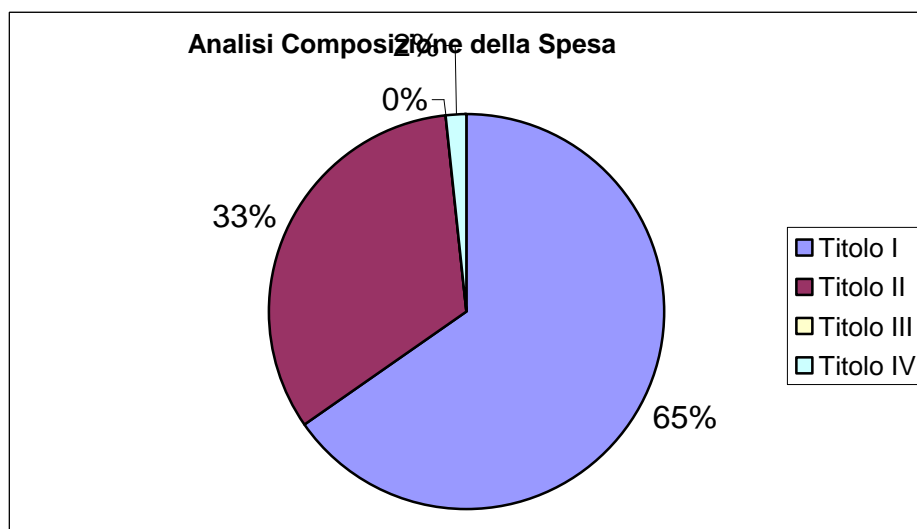


Descrizione / Note Aggiuntive

ANALISI COMPOSIZIONE SPESA PER TITOLI ANNO 2015

Situazione su Pagato in Conto Residuo

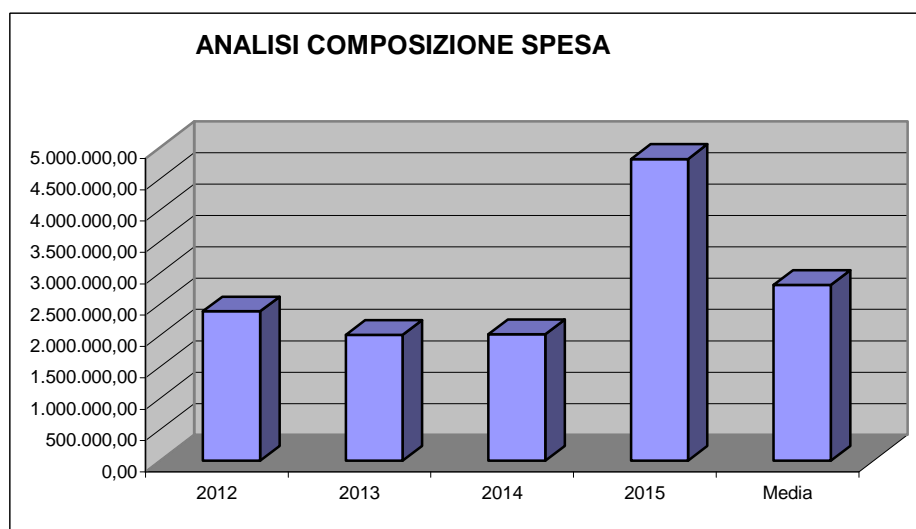
Spese	Pagamenti Residuo	% Incidenza
Titolo I Spese Correnti	221.673,62	65,29%
Titolo II Spese in Conto Capitale	112.635,38	33,18%
Titolo III Spese per Rimborso di Prestiti	0,00	0,00%
Titolo IV Spese per Servizi per Conto di Terzi	5.194,40	1,53%
Totale	339.503,40	100%



Descrizione / Note Aggiuntive

ANALISI COMPOSIZIONE SPESA (Totali Primi 3 Titoli)

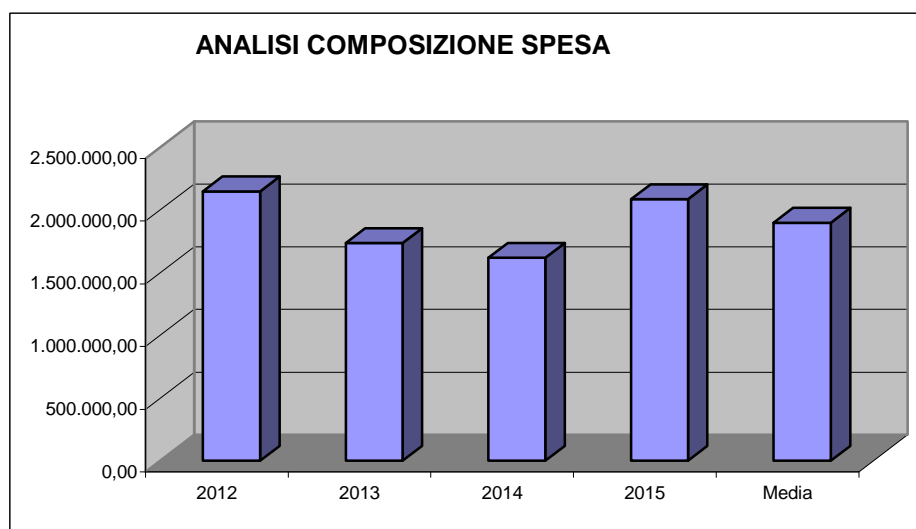
Situazione su Stanziato							
Conto del bilancio	2012	2013	2014	2015	% Scost. 2015/2014	% Scost. 2015/(Media 2012-2013- 2014)	% Scost. 2015/2012
SPESE							
Titolo I – Spese Correnti	1.510.768,00	1.644.159,00	1.527.289,61	1.811.784,42	18,63	16,09	19,92
Titolo II - Spese in Conto Capitale	740.665,11	221.959,30	339.831,47	2.844.599,45	737,06	555,21	284,06
Titolo III – Rimborso di Prestiti	507.005,00	140.175,00	148.311,00	156.933,00	5,81	-40,82	-69,05
Di cui - Anticipazione di Cassa	374.510,00	0,00	0,00	0,00	0,00	-100,00	-100,00
- Quota Capitale Mutui	132.495,00	140.175,00	148.311,00	156.933,00	5,81	11,83	18,44
Totale Spese	2.758.438,11	2.006.293,30	2.015.432,08	4.813.316,87	138,82	112,97	74,49
Totale Spese al Netto Anticipazione di Cassa	2.383.928,11	2.006.293,30	2.015.432,08	4.813.316,87	138,82	125,43	101,91



Descrizione / Note Aggiuntive

ANALISI COMPOSIZIONE SPESA (Totali Primi 3 Titoli)

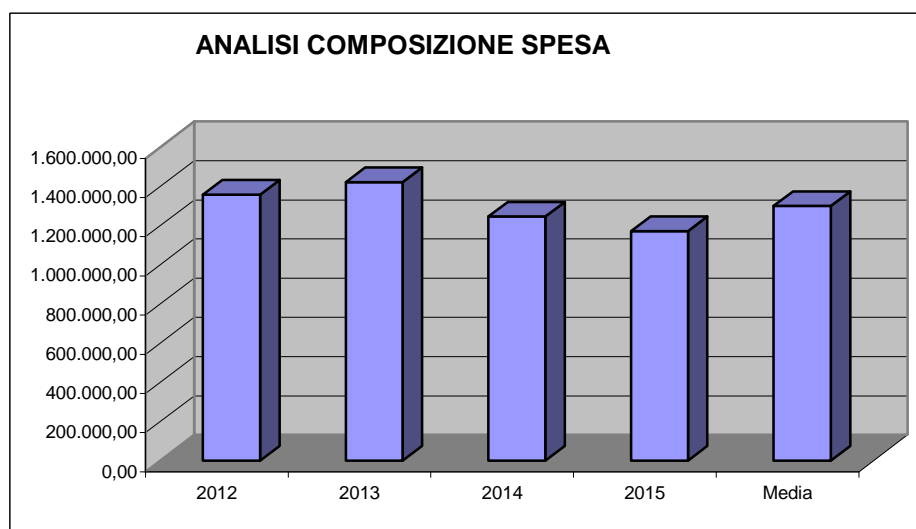
Situazione su Impegnato							
Conto del bilancio	2012	2013	2014	2015	% Scost. 2015/2014	% Scost. 2015/(Media 2012-2013- 2014)	% Scost. 2015/2012
SPESE							
Titolo I – Spese Correnti	1.418.536,85	1.409.351,87	1.387.876,42	1.622.703,83	16,92	15,47	14,39
Titolo II - Spese in Conto Capitale	598.421,34	186.392,62	82.635,70	307.640,77	272,29	6,39	-48,59
Titolo III – Rimborso di Prestiti	132.494,98	140.175,00	148.310,59	156.933,00	5,81	11,83	18,44
Di cui - Anticipazione di Cassa	0,00	0,00	0,00	0,00	0,00	0,00	0,00
- Quota Capitale Mutui	132.494,98	140.175,00	148.310,59	156.933,00	5,81	11,83	18,44
Totale Spese	2.149.453,17	1.735.919,49	1.618.822,71	2.087.277,60	28,94	13,76	-2,89
Totale Spese al Netto Anticipazione di Cassa	2.149.453,17	1.735.919,49	1.618.822,71	2.087.277,60	28,94	13,76	-2,89



Descrizione / Note Aggiuntive

ANALISI COMPOSIZIONE SPESA (Totali Primi 3 Titoli)

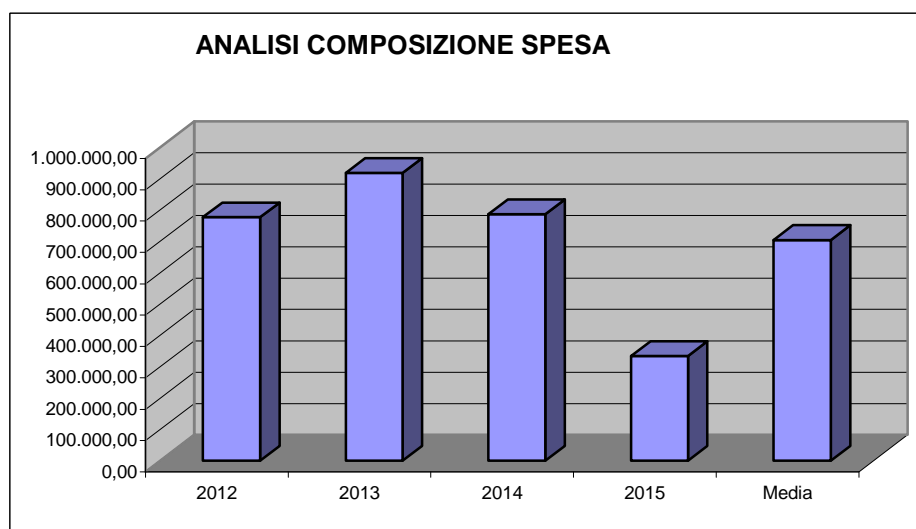
Situazione su Pagato in Conto Competenza							
Conto del bilancio	2012	2013	2014	2015	% Scost. 2015/2014	% Scost. 2015/(Media 2012-2013- 2014)	% Scost. 2015/2012
SPESE							
Titolo I – Spese Correnti	1.160.693,07	1.227.482,26	1.059.960,83	1.013.214,87	-4,41	-11,85	-12,71
Titolo II - Spese in Conto Capitale	71.846,08	54.772,79	37.871,57	19.420,95	-48,72	-64,58	-72,97
Titolo III – Rimborso di Prestiti	126.261,68	140.174,09	148.310,59	138.307,30	-6,74	0,04	9,54
Di cui - Anticipazione di Cassa	0,00	0,00	0,00	0,00	0,00	0,00	0,00
- Quota Capitale Mutui	126.261,68	140.174,09	148.310,59	138.307,30	-6,74	0,04	9,54
Totale Spese	1.358.800,83	1.422.429,14	1.246.142,99	1.170.943,12	-6,03	-12,78	-13,83
Totale Spese al Netto Anticipazione di Cassa	1.358.800,83	1.422.429,14	1.246.142,99	1.170.943,12	-6,03	-12,78	-13,83



Descrizione / Note Aggiuntive

ANALISI COMPOSIZIONE SPESA (Totali Primi 3 Titoli)

Situazione su Pagato in Conto Residuo							
Conto del bilancio	2012	2013	2014	2015	% Scost. 2015/2014	% Scost. 2015/(Media 2012-2013- 2014)	% Scost. 2015/2012
SPESE							
Titolo I – Spese Correnti	200.354,69	259.175,71	157.854,14	221.673,62	40,43	7,72	10,64
Titolo II - Spese in Conto Capitale	576.496,91	652.771,82	628.803,30	112.635,38	-82,09	-81,81	-80,46
Titolo III – Rimborso di Prestiti	0,00	6.233,26	0,00	0,00	0,00	-100,00	0,00
Di cui - Anticipazione di Cassa	0,00	0,00	0,00	0,00	0,00	0,00	0,00
- Quota Capitale Mutui	0,00	6.233,26	0,00	0,00	0,00	-100,00	0,00
Totale Spese	776.851,60	918.180,79	786.657,44	334.309,00	-57,50	-59,59	-56,97
Totale Spese al Netto Anticipazione di Cassa	776.851,60	918.180,79	786.657,44	334.309,00	-57,50	-59,59	-56,97

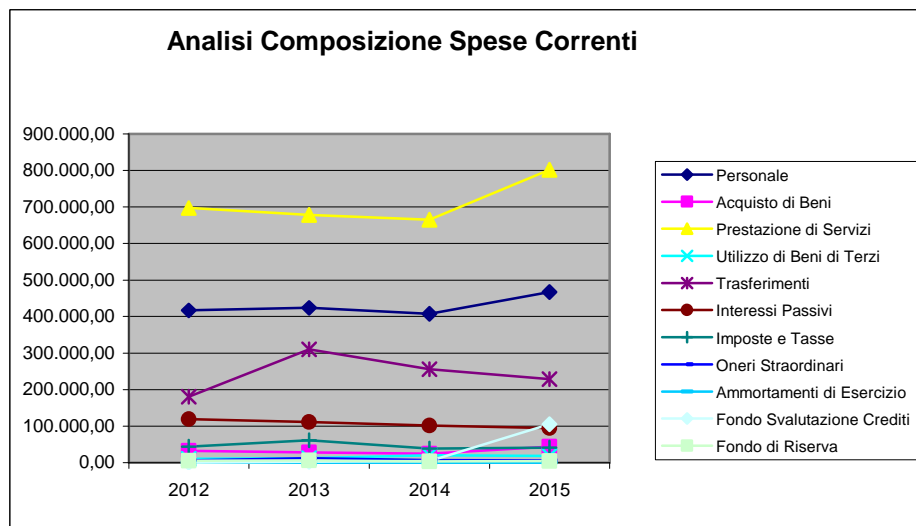


Descrizione / Note Aggiuntive

ANALISI COMPOSIZIONE SPESE PER INTERVENTO DAL 2012 AL 2015

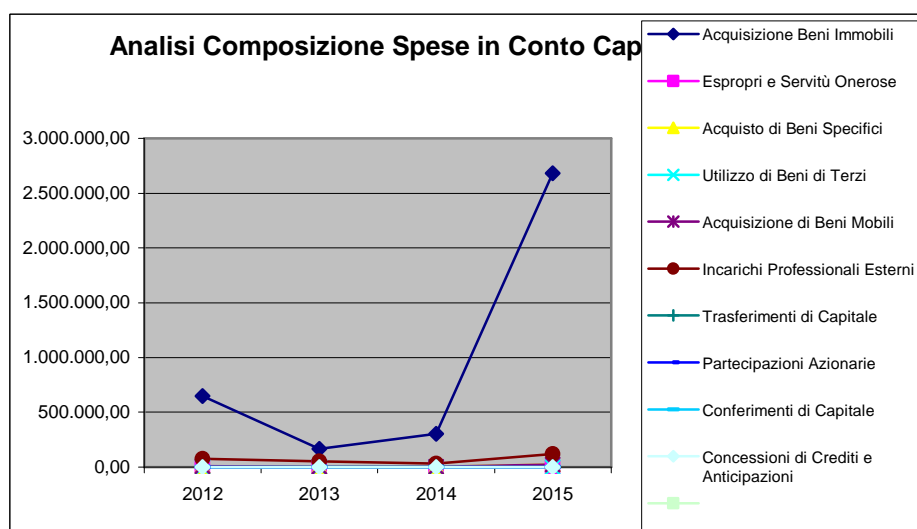
Situazione su Stanziato

Conto del bilancio	2012	2013	2014	2015	% Scost. 2015/2014	% Scost. 2015/(Media 2012-2013- 2014)
Spese Correnti						
Personale	416.969,53	424.052,71	407.427,72	467.474,67	14,74	12,33
Acquisto di Beni	32.120,58	27.800,00	24.849,18	43.785,02	76,20	54,96
Prestazione di Servizi	697.496,77	677.719,42	664.524,96	801.813,70	20,66	17,93
Utilizzo di Beni di Terzi	10.050,00	11.989,00	19.989,00	18.489,00	-7,50	31,98
Trasferimenti	181.018,67	309.764,10	255.629,35	229.156,80	-10,36	-7,90
Interessi Passivi	118.608,00	110.890,00	101.794,00	94.132,00	-7,53	-14,76
Imposte e Tasse	43.335,33	60.932,19	38.503,38	41.228,44	7,08	-13,37
Oneri Straordinari	5.700,00	12.500,00	7.123,99	6.500,00	-8,76	-23,00
Ammortamento di Esercizio	0,00	0,00	0,00	0,00	0,00	0,00
Fondo Svalutazione Crediti	0,00	2.382,00	3.948,03	104.504,79	2.547,01	4.852,81
Fondo di Riserva	5.469,12	6.129,58	3.500,00	4.700,00	34,29	-6,61
TOTALE	1.510.768,00	1.644.159,00	1.527.289,61	1.811.784,42	18,63	16,09

**Descrizione / Note Aggiuntive**

Relazione Conto Consuntivo 2015

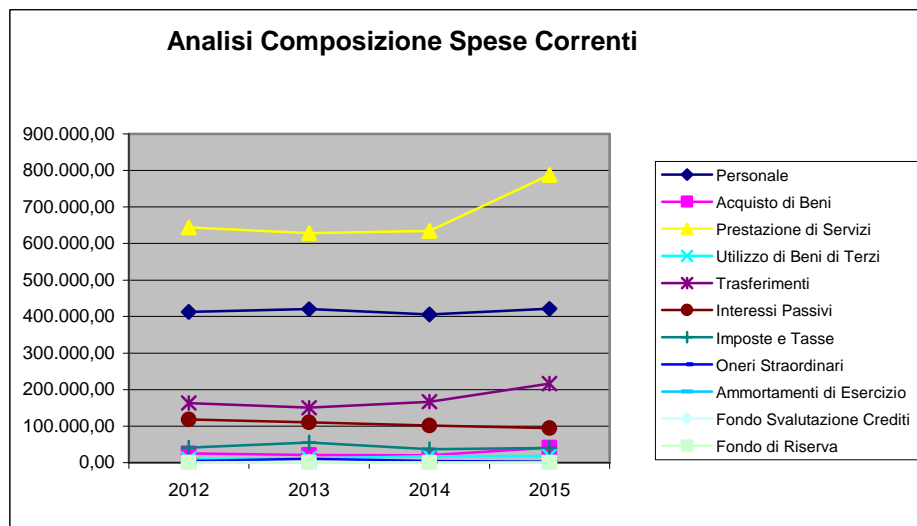
Conto del bilancio	2012	2013	2014	2015	% Scost. 2015/2014	% Scost. 2015/(Media 2012-2013- 2014)
Spese in Conto Capitale						
Acquisizione di Beni Immobili	650.165,11	164.809,30	302.383,97	2.681.242,65	786,70	619,89
Espropri e Servitù Onerose	0,00	0,00	0,00	0,00	0,00	0,00
Acquisto di Beni Specifici	6.000,00	3.000,00	3.000,00	22.146,00	638,20	453,65
Utilizzo di Beni di Terzi	0,00	0,00	0,00	0,00	0,00	0,00
Acquisizione di Beni Mobili	9.500,00	1.650,00	2.200,00	22.500,00	922,73	405,62
Incarichi Professionali Esterni	75.000,00	52.500,00	32.247,50	118.710,80	268,12	122,93
Trasferimenti di Capitale	0,00	0,00	0,00	0,00	0,00	0,00
Partecipazioni Azionarie	0,00	0,00	0,00	0,00	0,00	0,00
Conferimenti di Capitale	0,00	0,00	0,00	0,00	0,00	0,00
Concessioni di Crediti e Anticipazioni	0,00	0,00	0,00	0,00	0,00	0,00
TOTALE	740.665,11	221.959,30	339.831,47	2.844.599,45	737,06	555,21



Descrizione / Note Aggiuntive

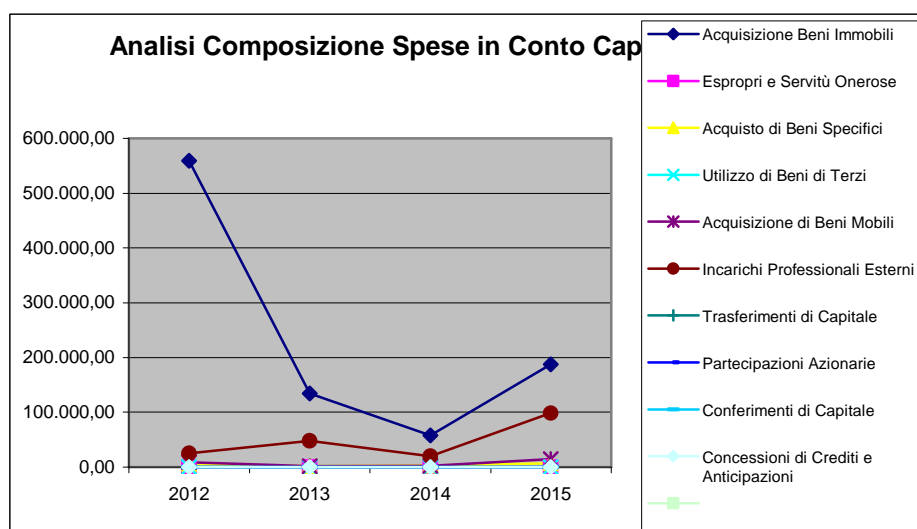
ANALISI COMPOSIZIONE SPESE PER INTERVENTO DAL 2012 AL 2015**Situazione su Impegnato**

Conto del bilancio	2012	2013	2014	2015	% Scost. 2015/2014	% Scost. 2015/(Media 2012-2013- 2014)
Spese Correnti						
Personale	412.831,34	419.930,92	405.465,83	421.207,71	3,88	2,05
Acquisto di Beni	25.735,38	20.830,64	19.781,92	41.342,29	108,99	86,93
Prestazione di Servizi	643.747,68	628.677,07	634.452,64	788.230,38	24,24	24,01
Utilizzo di Beni di Terzi	9.650,00	11.504,04	17.551,74	18.328,94	4,43	42,06
Trasferimenti	162.992,75	150.220,78	167.303,17	216.400,76	29,35	35,11
Interessi Passivi	117.605,86	109.926,71	101.790,21	94.132,00	-7,52	-14,25
Imposte e Tasse	41.319,65	55.400,58	36.906,92	40.561,75	9,90	-8,94
Oneri Straordinari	4.654,19	10.479,13	4.623,99	2.500,00	-45,93	-62,04
Ammortamento di Esercizio	0,00	0,00	0,00	0,00	0,00	0,00
Fondo Svalutazione Crediti	0,00	2.382,00	0,00	0,00	0,00	-100,00
Fondo di Riserva	0,00	0,00	0,00	0,00	0,00	0,00
TOTALE	1.418.536,85	1.409.351,87	1.387.876,42	1.622.703,83	16,92	15,47

**Descrizione / Note Aggiuntive**

Relazione Conto Consuntivo 2015

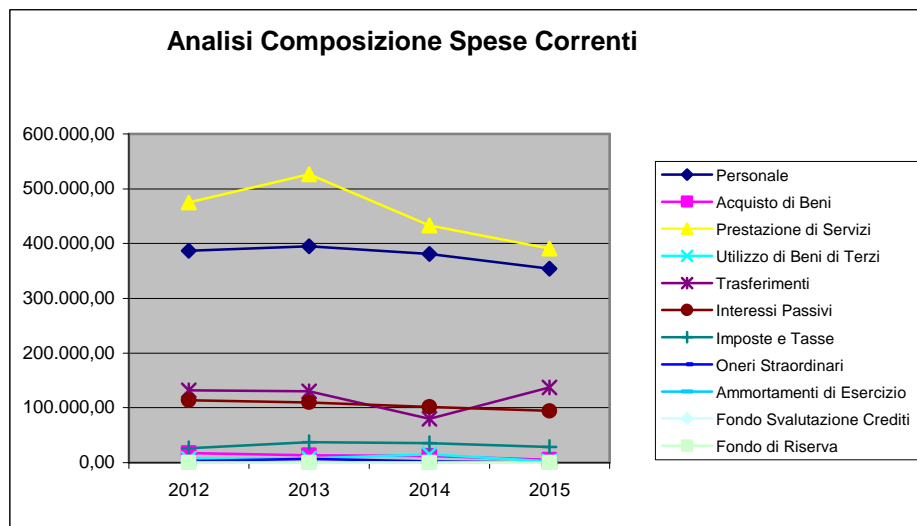
Conto del bilancio	2012	2013	2014	2015	% Scost. 2015/2014	% Scost. 2015/(Media 2012-2013- 2014)
Spese in Conto Capitale						
Acquisizione di Beni Immobili	558.958,06	134.764,62	57.554,70	187.283,97	225,40	-25,21
Espropri e Servitù Onerose	0,00	0,00	0,00	0,00	0,00	0,00
Acquisto di Beni Specifici	5.931,70	2.000,00	3.000,00	7.146,00	138,20	96,11
Utilizzo di Beni di Terzi	0,00	0,00	0,00	0,00	0,00	0,00
Acquisizione di Beni Mobili	8.531,58	1.628,00	2.081,00	14.500,00	596,78	255,38
Incarichi Professionali Esterni	25.000,00	48.000,00	20.000,00	98.710,80	393,55	218,42
Trasferimenti di Capitale	0,00	0,00	0,00	0,00	0,00	0,00
Partecipazioni Azionarie	0,00	0,00	0,00	0,00	0,00	0,00
Conferimenti di Capitale	0,00	0,00	0,00	0,00	0,00	0,00
Concessioni di Crediti e Anticipazioni	0,00	0,00	0,00	0,00	0,00	0,00
TOTALE	598.421,34	186.392,62	82.635,70	307.640,77	272,29	6,39



Descrizione / Note Aggiuntive

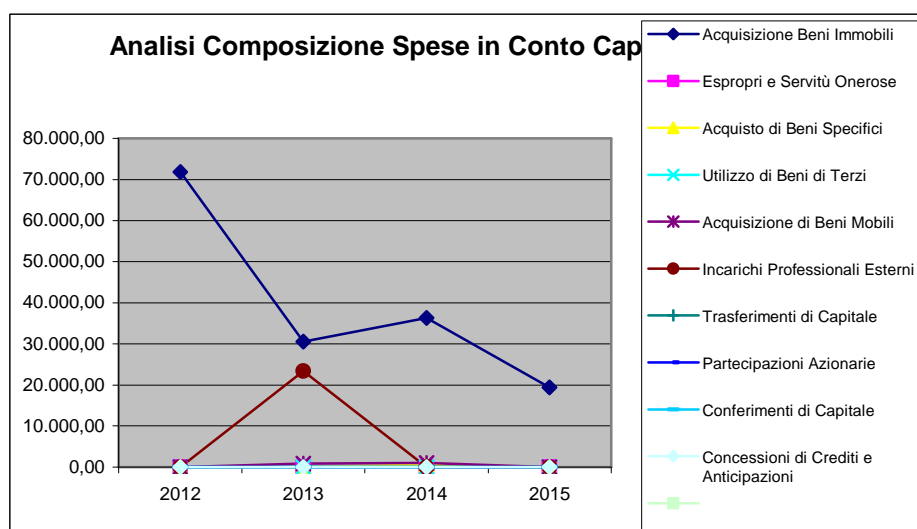
ANALISI COMPOSIZIONE SPESE PER INTERVENTO DAL 2012 AL 2015**Situazione su Pagato in Conto Competenza**

Conto del bilancio	2012	2013	2014	2015	% Scost. 2015/2014	% Scost. 2015/(Media 2012-2013- 2014)
Spese Correnti						
Personale	386.590,11	394.953,62	380.831,60	354.176,94	-7,00	-8,59
Acquisto di Beni	17.432,26	13.361,62	12.038,14	5.377,34	-55,33	-62,34
Prestazione di Servizi	474.532,50	526.868,77	433.038,15	390.845,57	-9,74	-18,26
Utilizzo di Beni di Terzi	6.896,24	7.638,49	15.375,66	2.326,47	-84,87	-76,67
Trasferimenti	132.485,25	130.243,82	79.551,58	137.452,53	72,78	20,47
Interessi Passivi	113.934,94	109.926,71	101.790,21	94.132,00	-7,52	-13,28
Imposte e Tasse	26.092,58	37.414,10	35.287,70	28.647,72	-18,82	-13,01
Oneri Straordinari	2.729,19	7.075,13	2.047,79	256,30	-87,48	-93,51
Ammortamento di Esercizio	0,00	0,00	0,00	0,00	0,00	0,00
Fondo Svalutazione Crediti	0,00	0,00	0,00	0,00	0,00	0,00
Fondo di Riserva	0,00	0,00	0,00	0,00	0,00	0,00
TOTALE	1.160.693,07	1.227.482,26	1.059.960,83	1.013.214,87	-4,41	-11,85

**Descrizione / Note Aggiuntive**

Relazione Conto Consuntivo 2015

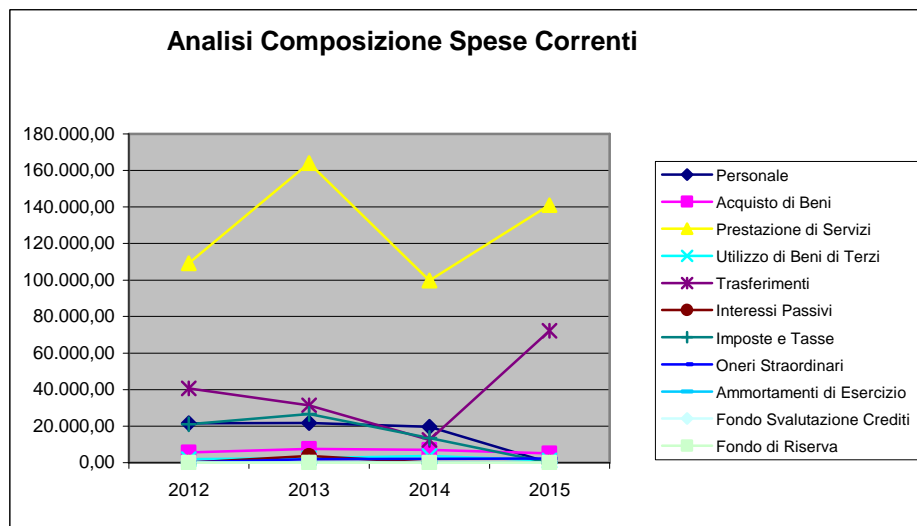
Conto del bilancio	2012	2013	2014	2015	% Scost. 2015/2014	% Scost. 2015/(Media 2012-2013- 2014)
Spese in Conto Capitale						
Acquisizione di Beni Immobili	71.846,08	30.539,11	36.272,58	19.420,95	-46,46	-57,98
Espropri e Servitù Onerose	0,00	0,00	0,00	0,00	0,00	0,00
Acquisto di Beni Specifici	0,00	0,00	615,99	0,00	-100,00	-100,00
Utilizzo di Beni di Terzi	0,00	0,00	0,00	0,00	0,00	0,00
Acquisizione di Beni Mobili	0,00	822,80	983,00	0,00	-100,00	-100,00
Incarichi Professionali Esterni	0,00	23.410,88	0,00	0,00	0,00	-100,00
Trasferimenti di Capitale	0,00	0,00	0,00	0,00	0,00	0,00
Partecipazioni Azionarie	0,00	0,00	0,00	0,00	0,00	0,00
Conferimenti di Capitale	0,00	0,00	0,00	0,00	0,00	0,00
Concessioni di Crediti e Anticipazioni	0,00	0,00	0,00	0,00	0,00	0,00
TOTALE	71.846,08	54.772,79	37.871,57	19.420,95	-48,72	-64,58



Descrizione / Note Aggiuntive

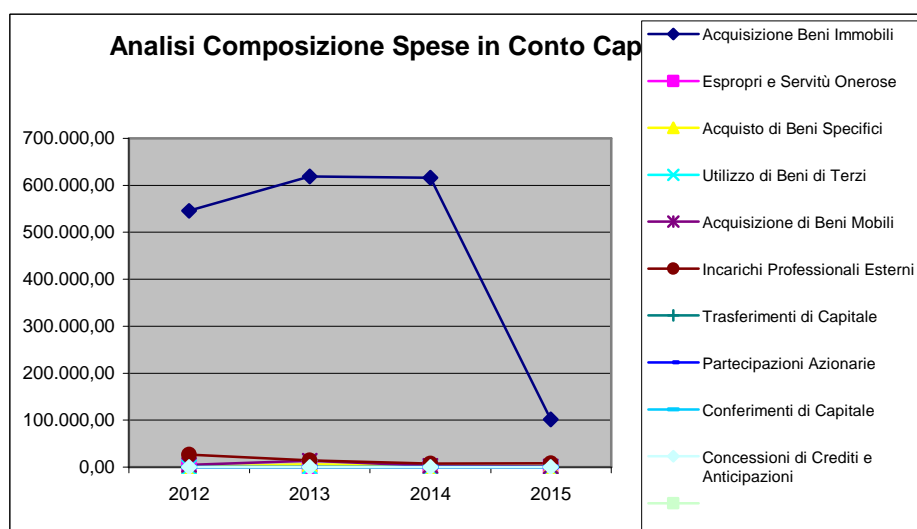
ANALISI COMPOSIZIONE SPESE PER INTERVENTO DAL 2012 AL 2015**Situazione su Pagato in Conto Residuo**

Conto del bilancio	2012	2013	2014	2015	% Scost. 2015/2014	% Scost. 2015/(Media 2012-2013- 2014)
Spese Correnti						
Personale	21.493,94	21.674,10	19.536,08	0,00	-100,00	-100,00
Acquisto di Beni	5.609,23	7.440,32	7.019,94	5.081,54	-27,61	-24,04
Prestazione di Servizi	109.297,95	164.161,82	99.761,91	141.002,10	41,34	13,34
Utilizzo di Beni di Terzi	1.899,49	2.477,34	3.615,55	1.167,06	-67,72	-56,19
Trasferimenti	40.802,98	31.386,72	12.412,36	72.230,72	481,93	156,13
Interessi Passivi	0,00	3.670,92	0,00	0,00	0,00	-100,00
Imposte e Tasse	21.029,00	26.506,49	13.480,70	0,00	-100,00	-100,00
Oneri Straordinari	222,10	1.858,00	2.027,60	2.192,20	8,12	60,10
Ammortamento di Esercizio	0,00	0,00	0,00	0,00	0,00	0,00
Fondo Svalutazione Crediti	0,00	0,00	0,00	0,00	0,00	0,00
Fondo di Riserva	0,00	0,00	0,00	0,00	0,00	0,00
TOTALE	200.354,69	259.175,71	157.854,14	221.673,62	40,43	7,72

**Descrizione / Note Aggiuntive**

Relazione Conto Consuntivo 2015

Conto del bilancio	2012	2013	2014	2015	% Scost. 2015/2014	% Scost. 2015/(Media 2012-2013- 2014)
Spese in Conto Capitale						
Acquisizione di Beni Immobili	545.388,49	619.109,03	616.432,59	101.531,47	-83,53	-82,90
Espropri e Servitù Onerose	0,00	0,00	0,00	0,00	0,00	0,00
Acquisto di Beni Specifici	0,00	5.931,70	2.000,00	1.886,25	-5,69	-28,66
Utilizzo di Beni di Terzi	0,00	0,00	0,00	0,00	0,00	0,00
Acquisizione di Beni Mobili	4.784,58	13.574,09	2.845,41	1.098,00	-61,41	-84,47
Incarichi Professionali Esterni	26.323,84	14.157,00	7.525,30	8.119,66	7,90	-49,26
Trasferimenti di Capitale	0,00	0,00	0,00	0,00	0,00	0,00
Partecipazioni Azionarie	0,00	0,00	0,00	0,00	0,00	0,00
Conferimenti di Capitale	0,00	0,00	0,00	0,00	0,00	0,00
Concessioni di Crediti e Anticipazioni	0,00	0,00	0,00	0,00	0,00	0,00
TOTALE	576.496,91	652.771,82	628.803,30	112.635,38	-82,09	-81,81



Descrizione / Note Aggiuntive

Relazione Conto Consuntivo 2015

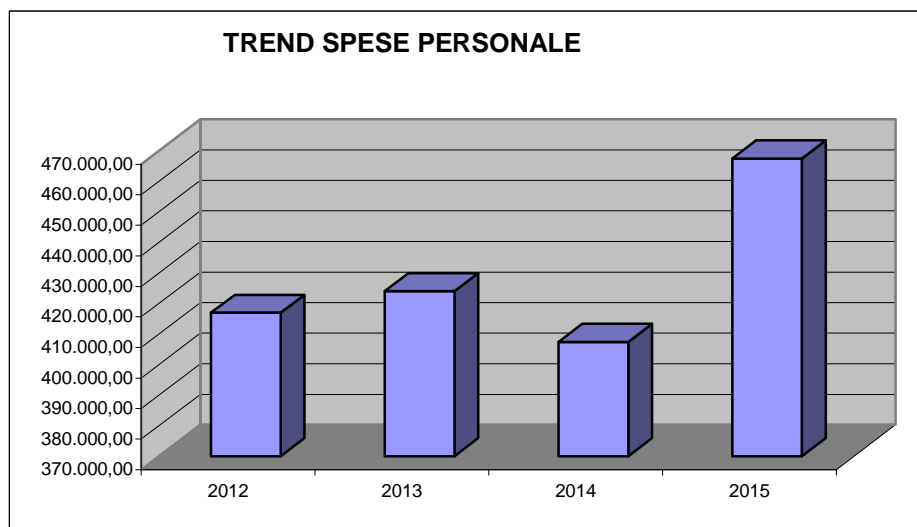
ANALISI SPESE x FUNZIONI / SERVIZI DAL 2012 AL 2015

Analisi Spese PERSONALE (Situazione su Stanziato)						
Conto del bilancio	2012	2013	2014	2015	% Scost. 2015/2014	% Scost. 2015/(Media 2012-2013- 2014)
=====	Personale	Personale	Personale	Personale	Personale	Personale
FUNZIONI E SERVIZI						
FUNZ. GEN. DI AMMINISTRAZIONE, DI GESTIONE E DI CONTROLLO						
- Organi istituzionali, partecipazioni e decentramento	0,00	0,00	0,00	0,00	0,00	0,00
- Segreteria generale, personale e organizzazione	100.245,67	94.513,59	95.300,00	123.459,41	29,55	27,69
- Gestione economica, finanziaria, programmazione, provveditorato e controllo di gestione	77.300,00	77.500,00	70.090,00	16.520,00	-76,43	-77,96
- Gestione delle entrate tributarie e servizi fiscali	33.670,00	29.260,00	29.200,00	31.350,00	7,36	2,08
- Gestione dei beni demaniali e patrimoniali	0,00	0,00	0,00	0,00	0,00	0,00
- Ufficio tecnico	82.100,00	81.000,00	81.520,00	97.230,00	19,27	19,24
- Anagrafe, stato civile, elettorale, leva e servizio statistico	46.200,00	60.500,00	52.405,00	97.420,00	85,90	83,69
- Altri servizi generali	14.827,70	14.779,12	13.012,72	32.495,26	149,72	128,73
TOTALE:	354.343,37	357.552,71	341.527,72	398.474,67	16,67	13,48
FUNZ. RELATIVE ALLA GIUSTIZIA						
- Uffici giudiziari	0,00	0,00	0,00	0,00	0,00	0,00
- Casa circondariale e altri servizi	0,00	0,00	0,00	0,00	0,00	0,00
TOTALE:	0,00	0,00	0,00	0,00	0,00	0,00
FUNZ. DI POLIZIA LOCALE						
- Polizia municipale	33.326,16	37.150,00	37.200,00	40.450,00	8,74	12,70
- Polizia commerciale	0,00	0,00	0,00	0,00	0,00	0,00
- Polizia amministrativa	0,00	0,00	0,00	0,00	0,00	0,00
TOTALE:	33.326,16	37.150,00	37.200,00	40.450,00	8,74	12,70
FUNZ. DI ISTRUZIONE PUBBLICA						
- Scuola materna	0,00	0,00	0,00	0,00	0,00	0,00
- Istruzione elementare	0,00	0,00	0,00	0,00	0,00	0,00
- Istruzione media	0,00	0,00	0,00	0,00	0,00	0,00
- Istruzione secondaria superiore	0,00	0,00	0,00	0,00	0,00	0,00
- Assistenza scolastica, trasporto, refezione e altri servizi	0,00	0,00	0,00	0,00	0,00	0,00
TOTALE:	0,00	0,00	0,00	0,00	0,00	0,00
FUNZ. RELATIVE ALLA CULTURA ED AI BENI CULTURALI						
- Biblioteche, musei e pinacoteche	0,00	0,00	0,00	0,00	0,00	0,00
- Teatri, attività culturali e servizi diversi nel settore culturale	0,00	0,00	0,00	0,00	0,00	0,00
TOTALE:	0,00	0,00	0,00	0,00	0,00	0,00
FUNZ. NEL SETTORE SPORTIVO E RICREATIVO						
- Piscine comunali	0,00	0,00	0,00	0,00	0,00	0,00
- Stadio comunale, palazzo dello sport ed altri impianti	0,00	0,00	0,00	0,00	0,00	0,00
- Manifestazioni diverse nel settore sportivo e ricreativo	0,00	0,00	0,00	0,00	0,00	0,00
TOTALE:	0,00	0,00	0,00	0,00	0,00	0,00
FUNZ. NEL CAMPO DEL TURISMO						
- Servizi turistici	0,00	0,00	0,00	0,00	0,00	0,00
- Manifestazioni turistiche	0,00	0,00	0,00	0,00	0,00	0,00
TOTALE:	0,00	0,00	0,00	0,00	0,00	0,00
FUNZ. NEL CAMPO DELLA VIABILITA' E DEI TRASPORTI						
- Viabilità, circolazione stradale e servizi connessi	0,00	0,00	0,00	0,00	0,00	0,00

Relazione Conto Consuntivo 2015

- Illuminazione pubblica e servizi connessi	0,00	0,00	0,00	0,00	0,00	0,00
- Trasporti pubblici locali e servizi connessi	0,00	0,00	0,00	0,00	0,00	0,00
TOTALE:	0,00	0,00	0,00	0,00	0,00	0,00
FUNZ. RIGUARDANTI LA GESTIONE DEL TERRITORIO E AMBIENTE						
- Urbanistica e gestione del territorio	29.300,00	29.350,00	28.700,00	28.550,00	-0,52	-1,95
- Edilizia residenziale pubblica locale e piani di edilizia economico-popolare	0,00	0,00	0,00	0,00	0,00	0,00
- Servizio di protezione civile	0,00	0,00	0,00	0,00	0,00	0,00
- Servizio idrico integrato	0,00	0,00	0,00	0,00	0,00	0,00
- Servizio smaltimento rifiuti	0,00	0,00	0,00	0,00	0,00	0,00
- Parchi e servizi per la tutela ambientale del verde, altri servizi relativi al territorio ed all'ambiente	0,00	0,00	0,00	0,00	0,00	0,00
TOTALE:	29.300,00	29.350,00	28.700,00	28.550,00	-0,52	-1,95
FUNZ. NEL SETTORE SOCIALE						
- Asili nido, servizi per l'infanzia e per i minori	0,00	0,00	0,00	0,00	0,00	0,00
- Servizi di prevenzione e riabilitazione	0,00	0,00	0,00	0,00	0,00	0,00
- Strutture residenziali e di ricovero per anziani	0,00	0,00	0,00	0,00	0,00	0,00
- Assistenza, beneficenza pubblica e servizi diversi alla persona	0,00	0,00	0,00	0,00	0,00	0,00
- Servizio necroscopico e cimiteriale	0,00	0,00	0,00	0,00	0,00	0,00
TOTALE:	0,00	0,00	0,00	0,00	0,00	0,00
FUNZ. NEL CAMPO DELLO SVILUPPO ECONOMICO						
- Affissioni e pubblicità	0,00	0,00	0,00	0,00	0,00	0,00
- Fiere, mercati e servizi connessi	0,00	0,00	0,00	0,00	0,00	0,00
- Mattatoio e servizi connessi	0,00	0,00	0,00	0,00	0,00	0,00
- Servizi relativi all'industria	0,00	0,00	0,00	0,00	0,00	0,00
- Servizi relativi al commercio	0,00	0,00	0,00	0,00	0,00	0,00
- Servizi relativi all'artigianato	0,00	0,00	0,00	0,00	0,00	0,00
- Servizi relativi all'agricoltura	0,00	0,00	0,00	0,00	0,00	0,00
TOTALE:	0,00	0,00	0,00	0,00	0,00	0,00
FUNZ. RELATIVE A SERVIZI PRODUTTIVI						
- Distribuzione gas	0,00	0,00	0,00	0,00	0,00	0,00
- Centrale del latte	0,00	0,00	0,00	0,00	0,00	0,00
- Distribuzione energia elettrica	0,00	0,00	0,00	0,00	0,00	0,00
- Teleriscaldamento	0,00	0,00	0,00	0,00	0,00	0,00
- Farmacie	0,00	0,00	0,00	0,00	0,00	0,00
- Altri servizi produttivi	0,00	0,00	0,00	0,00	0,00	0,00
TOTALE:	0,00	0,00	0,00	0,00	0,00	0,00
TOTALE GENERALE:	416.969,53	424.052,71	407.427,72	467.474,67	14,74	12,33

Relazione Conto Consuntivo 2015



Descrizione / Note Aggiuntive

Relazione Conto Consuntivo 2015

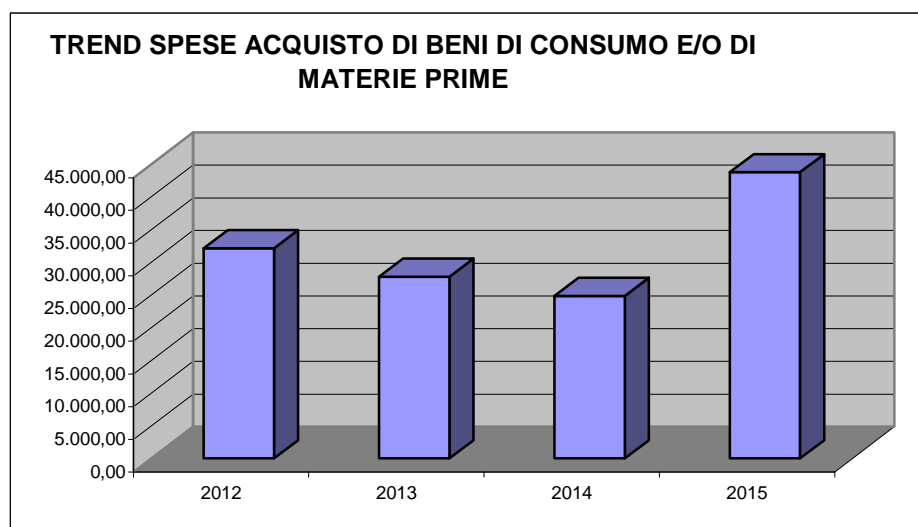
ANALISI SPESE x FUNZIONI / SERVIZI DAL 2012 AL 2015

Analisi Spese ACQUISTO DI BENI DI CONSUMO E/O DI MATERIE PRIME (Situazione su Stanziato)						
Conto del bilancio	2012	2013	2014	2015	% Scost. 2015/2014	% Scost. 2015/(Media 2012-2013-2014)
=====	Acquisto di beni di consumo e/o di materie prime	Acquisto di beni di consumo e/o di materie prime	Acquisto di beni di consumo e/o di materie prime	Acquisto di beni di consumo e/o di materie prime	Acquisto di beni di consumo e/o di materie prime	Acquisto di beni di consumo e/o di materie prime
FUNZIONI E SERVIZI						
FUNZ. GEN. DI AMMINISTRAZIONE, DI GESTIONE E DI CONTROLLO						
- Organi istituzionali, partecipazioni e decentramento	600,00	600,00	350,00	350,00	0,00	-32,26
- Segreteria generale, personale e organizzazione	11.400,00	8.700,00	7.641,00	12.500,00	63,59	35,18
- Gestione economica, finanziaria, programmazione, provveditorato e controllo di gestione	0,00	0,00	0,00	0,00	0,00	0,00
- Gestione delle entrate tributarie e servizi fiscali	1.000,00	500,00	200,00	100,00	-50,00	-82,35
- Gestione dei beni demaniali e patrimoniali	1.000,00	800,00	800,00	800,00	0,00	-7,69
- Ufficio tecnico	2.000,00	2.500,00	1.500,00	1.000,00	-33,33	-50,00
- Anagrafe, stato civile, elettorale, leva e servizio statistico	1.500,00	1.500,00	1.500,00	3.235,02	115,67	115,67
- Altri servizi generali	1.700,00	1.600,00	1.600,00	1.600,00	0,00	-2,04
TOTALE:	19.200,00	16.200,00	13.591,00	19.585,02	44,10	19,93
FUNZ. RELATIVE ALLA GIUSTIZIA						
- Uffici giudiziari	0,00	0,00	0,00	0,00	0,00	0,00
- Casa circondariale e altri servizi	0,00	0,00	0,00	0,00	0,00	0,00
TOTALE:	0,00	0,00	0,00	0,00	0,00	0,00
FUNZ. DI POLIZIA LOCALE						
- Polizia municipale	2.350,00	1.800,00	1.800,00	1.600,00	-11,11	-19,33
- Polizia commerciale	0,00	0,00	0,00	0,00	0,00	0,00
- Polizia amministrativa	0,00	0,00	0,00	0,00	0,00	0,00
TOTALE:	2.350,00	1.800,00	1.800,00	1.600,00	-11,11	-19,33
FUNZ. DI ISTRUZIONE PUBBLICA						
- Scuola materna	0,00	0,00	0,00	200,00	0,00	0,00
- Istruzione elementare	3.970,58	4.000,00	3.958,18	4.200,00	6,11	5,63
- Istruzione media	0,00	0,00	0,00	500,00	0,00	0,00
- Istruzione secondaria superiore	0,00	0,00	0,00	0,00	0,00	0,00
- Assistenza scolastica, trasporto, refezione e altri servizi	0,00	0,00	0,00	0,00	0,00	0,00
TOTALE:	3.970,58	4.000,00	3.958,18	4.900,00	23,79	23,23
FUNZ. RELATIVE ALLA CULTURA ED AI BENI CULTURALI						
- Biblioteche, musei e pinacoteche	1.100,00	1.500,00	1.500,00	1.700,00	13,33	24,39
- Teatri, attività culturali e servizi diversi nel settore culturale	0,00	0,00	0,00	0,00	0,00	0,00
TOTALE:	1.100,00	1.500,00	1.500,00	1.700,00	13,33	24,39
FUNZ. NEL SETTORE SPORTIVO E RICREATIVO						
- Piscine comunali	0,00	0,00	0,00	0,00	0,00	0,00
- Stadio comunale, palazzo dello sport ed altri impianti	0,00	0,00	0,00	0,00	0,00	0,00
- Manifestazioni diverse nel settore sportivo e ricreativo	500,00	500,00	500,00	500,00	0,00	0,00
TOTALE:	500,00	500,00	500,00	500,00	0,00	0,00
FUNZ. NEL CAMPO DEL TURISMO						
- Servizi turistici	0,00	0,00	0,00	0,00	0,00	0,00
- Manifestazioni turistiche	0,00	0,00	0,00	0,00	0,00	0,00
TOTALE:	0,00	0,00	0,00	0,00	0,00	0,00
FUNZ. NEL CAMPO DELLA VIABILITA' E DEI TRASPORTI						

Relazione Conto Consuntivo 2015

- Viabilità, circolazione stradale e servizi connessi	3.000,00	2.000,00	2.000,00	4.000,00	100,00	71,43
- Illuminazione pubblica e servizi connessi	0,00	0,00	0,00	0,00	0,00	0,00
- Trasporti pubblici locali e servizi connessi	0,00	0,00	0,00	0,00	0,00	0,00
TOTALE:	3.000,00	2.000,00	2.000,00	4.000,00	100,00	71,43
FUNZ. RIGUARDANTI LA GESTIONE DEL TERRITORIO E AMBIENTE						
- Urbanistica e gestione del territorio	0,00	0,00	0,00	0,00	0,00	0,00
- Edilizia residenziale pubblica locale e piani di edilizia economico-popolare	0,00	0,00	0,00	0,00	0,00	0,00
- Servizio di protezione civile	0,00	0,00	0,00	0,00	0,00	0,00
- Servizio idrico integrato	0,00	0,00	0,00	0,00	0,00	0,00
- Servizio smaltimento rifiuti	0,00	0,00	0,00	0,00	0,00	0,00
- Parchi e servizi per la tutela ambientale del verde, altri servizi relativi al territorio ed all'ambiente	0,00	0,00	0,00	0,00	0,00	0,00
TOTALE:	0,00	0,00	0,00	0,00	0,00	0,00
FUNZ. NEL SETTORE SOCIALE						
- Asili nido, servizi per l'infanzia e per i minori	0,00	0,00	0,00	0,00	0,00	0,00
- Servizi di prevenzione e riabilitazione	1.000,00	1.000,00	1.000,00	1.000,00	0,00	0,00
- Strutture residenziali e di ricovero per anziani	0,00	0,00	0,00	0,00	0,00	0,00
- Assistenza, beneficenza pubblica e servizi diversi alla persona	0,00	0,00	500,00	10.000,00	1.900,00	5.900,00
- Servizio necroscopico e cimiteriale	0,00	0,00	0,00	0,00	0,00	0,00
TOTALE:	1.000,00	1.000,00	1.500,00	11.000,00	633,33	842,86
FUNZ. NEL CAMPO DELLO SVILUPPO ECONOMICO						
- Affissioni e pubblicità	0,00	0,00	0,00	0,00	0,00	0,00
- Fiere, mercati e servizi connessi	1.000,00	800,00	0,00	500,00	0,00	-16,67
- Mattatoio e servizi connessi	0,00	0,00	0,00	0,00	0,00	0,00
- Servizi relativi all'industria	0,00	0,00	0,00	0,00	0,00	0,00
- Servizi relativi al commercio	0,00	0,00	0,00	0,00	0,00	0,00
- Servizi relativi all'artigianato	0,00	0,00	0,00	0,00	0,00	0,00
- Servizi relativi all'agricoltura	0,00	0,00	0,00	0,00	0,00	0,00
TOTALE:	1.000,00	800,00	0,00	500,00	0,00	-16,67
FUNZ. RELATIVE A SERVIZI PRODUTTIVI						
- Distribuzione gas	0,00	0,00	0,00	0,00	0,00	0,00
- Centrale del latte	0,00	0,00	0,00	0,00	0,00	0,00
- Distribuzione energia elettrica	0,00	0,00	0,00	0,00	0,00	0,00
- Teleriscaldamento	0,00	0,00	0,00	0,00	0,00	0,00
- Farmacie	0,00	0,00	0,00	0,00	0,00	0,00
- Altri servizi produttivi	0,00	0,00	0,00	0,00	0,00	0,00
TOTALE:	0,00	0,00	0,00	0,00	0,00	0,00
TOTALE GENERALE:	32.120,58	27.800,00	24.849,18	43.785,02	76,20	54,96

Relazione Conto Consuntivo 2015



Descrizione / Note Aggiuntive

Relazione Conto Consuntivo 2015

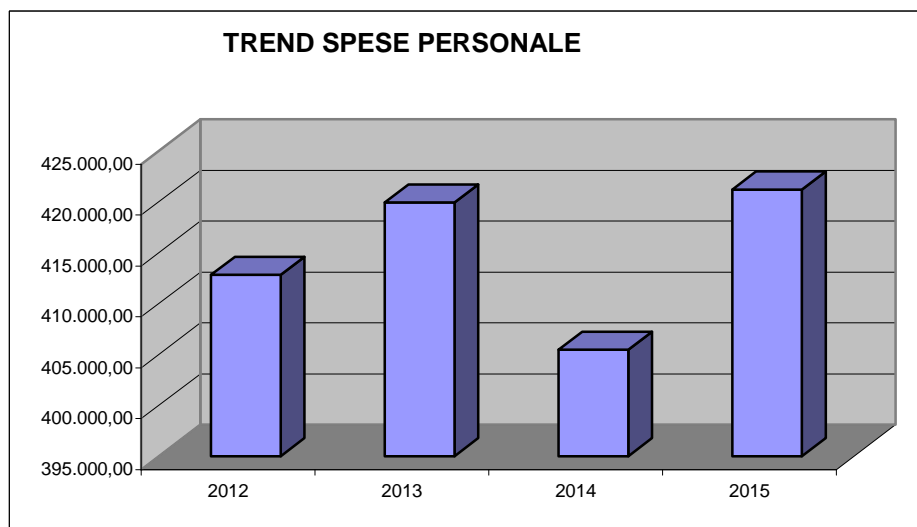
ANALISI SPESE x FUNZIONI / SERVIZI DAL 2012 AL 2015

Analisi Spese PERSONALE (Situazione su Impegnato)						
Conto del bilancio	2012	2013	2014	2015	% Scost. 2015/2014	% Scost. 2015/(Media 2012-2013- 2014)
=====	Personale	Personale	Personale	Personale	Personale	Personale
FUNZIONI E SERVIZI						
FUNZ. GEN. DI AMMINISTRAZIONE, DI GESTIONE E DI CONTROLLO						
- Organi istituzionali, partecipazioni e decentramento	0,00	0,00	0,00	0,00	0,00	0,00
- Segreteria generale, personale e organizzazione	98.617,30	93.674,09	94.482,87	105.663,39	11,83	10,54
- Gestione economica, finanziaria, programmazione, provveditorato e controllo di gestione	77.123,06	77.173,30	69.993,85	15.747,82	-77,50	-78,94
- Gestione delle entrate tributarie e servizi fiscali	33.571,23	29.141,80	29.133,62	31.344,65	7,59	2,38
- Gestione dei beni demaniali e patrimoniali	0,00	0,00	0,00	0,00	0,00	0,00
- Ufficio tecnico	81.348,94	79.942,41	81.442,66	91.497,52	12,35	13,08
- Anagrafe, stato civile, elettorale, leva e servizio statistico	46.114,91	60.317,65	52.350,37	93.609,28	78,81	76,86
- Altri servizi generali	14.230,99	14.030,39	13.012,72	15.097,83	16,02	9,74
TOTALE:	351.006,43	354.279,64	340.416,09	352.960,49	3,69	1,26
FUNZ. RELATIVE ALLA GIUSTIZIA						
- Uffici giudiziari	0,00	0,00	0,00	0,00	0,00	0,00
- Casa circondariale e altri servizi	0,00	0,00	0,00	0,00	0,00	0,00
TOTALE:	0,00	0,00	0,00	0,00	0,00	0,00
FUNZ. DI POLIZIA LOCALE						
- Polizia municipale	32.705,81	36.529,79	36.800,63	40.450,00	9,92	14,44
- Polizia commerciale	0,00	0,00	0,00	0,00	0,00	0,00
- Polizia amministrativa	0,00	0,00	0,00	0,00	0,00	0,00
TOTALE:	32.705,81	36.529,79	36.800,63	40.450,00	9,92	14,44
FUNZ. DI ISTRUZIONE PUBBLICA						
- Scuola materna	0,00	0,00	0,00	0,00	0,00	0,00
- Istruzione elementare	0,00	0,00	0,00	0,00	0,00	0,00
- Istruzione media	0,00	0,00	0,00	0,00	0,00	0,00
- Istruzione secondaria superiore	0,00	0,00	0,00	0,00	0,00	0,00
- Assistenza scolastica, trasporto, refezione e altri servizi	0,00	0,00	0,00	0,00	0,00	0,00
TOTALE:	0,00	0,00	0,00	0,00	0,00	0,00
FUNZ. RELATIVE ALLA CULTURA ED AI BENI CULTURALI						
- Biblioteche, musei e pinacoteche	0,00	0,00	0,00	0,00	0,00	0,00
- Teatri, attività culturali e servizi diversi nel settore culturale	0,00	0,00	0,00	0,00	0,00	0,00
TOTALE:	0,00	0,00	0,00	0,00	0,00	0,00
FUNZ. NEL SETTORE SPORTIVO E RICREATIVO						
- Piscine comunali	0,00	0,00	0,00	0,00	0,00	0,00
- Stadio comunale, palazzo dello sport ed altri impianti	0,00	0,00	0,00	0,00	0,00	0,00
- Manifestazioni diverse nel settore sportivo e ricreativo	0,00	0,00	0,00	0,00	0,00	0,00
TOTALE:	0,00	0,00	0,00	0,00	0,00	0,00
FUNZ. NEL CAMPO DEL TURISMO						
- Servizi turistici	0,00	0,00	0,00	0,00	0,00	0,00
- Manifestazioni turistiche	0,00	0,00	0,00	0,00	0,00	0,00
TOTALE:	0,00	0,00	0,00	0,00	0,00	0,00
FUNZ. NEL CAMPO DELLA VIABILITA' E DEI TRASPORTI						
- Viabilità, circolazione stradale e servizi connessi	0,00	0,00	0,00	0,00	0,00	0,00

Relazione Conto Consuntivo 2015

- Illuminazione pubblica e servizi connessi	0,00	0,00	0,00	0,00	0,00	0,00
- Trasporti pubblici locali e servizi connessi	0,00	0,00	0,00	0,00	0,00	0,00
TOTALE:	0,00	0,00	0,00	0,00	0,00	0,00
FUNZ. RIGUARDANTI LA GESTIONE DEL TERRITORIO E AMBIENTE						
- Urbanistica e gestione del territorio	29.119,10	29.121,49	28.249,11	27.797,22	-1,60	-3,58
- Edilizia residenziale pubblica locale e piani di edilizia economico-popolare	0,00	0,00	0,00	0,00	0,00	0,00
- Servizio di protezione civile	0,00	0,00	0,00	0,00	0,00	0,00
- Servizio idrico integrato	0,00	0,00	0,00	0,00	0,00	0,00
- Servizio smaltimento rifiuti	0,00	0,00	0,00	0,00	0,00	0,00
- Parchi e servizi per la tutela ambientale del verde, altri servizi relativi al territorio ed all'ambiente	0,00	0,00	0,00	0,00	0,00	0,00
TOTALE:	29.119,10	29.121,49	28.249,11	27.797,22	-1,60	-3,58
FUNZ. NEL SETTORE SOCIALE						
- Asili nido, servizi per l'infanzia e per i minori	0,00	0,00	0,00	0,00	0,00	0,00
- Servizi di prevenzione e riabilitazione	0,00	0,00	0,00	0,00	0,00	0,00
- Strutture residenziali e di ricovero per anziani	0,00	0,00	0,00	0,00	0,00	0,00
- Assistenza, beneficenza pubblica e servizi diversi alla persona	0,00	0,00	0,00	0,00	0,00	0,00
- Servizio necroscopico e cimiteriale	0,00	0,00	0,00	0,00	0,00	0,00
TOTALE:	0,00	0,00	0,00	0,00	0,00	0,00
FUNZ. NEL CAMPO DELLO SVILUPPO ECONOMICO						
- Affissioni e pubblicità	0,00	0,00	0,00	0,00	0,00	0,00
- Fiere, mercati e servizi connessi	0,00	0,00	0,00	0,00	0,00	0,00
- Mattatoio e servizi connessi	0,00	0,00	0,00	0,00	0,00	0,00
- Servizi relativi all'industria	0,00	0,00	0,00	0,00	0,00	0,00
- Servizi relativi al commercio	0,00	0,00	0,00	0,00	0,00	0,00
- Servizi relativi all'artigianato	0,00	0,00	0,00	0,00	0,00	0,00
- Servizi relativi all'agricoltura	0,00	0,00	0,00	0,00	0,00	0,00
TOTALE:	0,00	0,00	0,00	0,00	0,00	0,00
FUNZ. RELATIVE A SERVIZI PRODUTTIVI						
- Distribuzione gas	0,00	0,00	0,00	0,00	0,00	0,00
- Centrale del latte	0,00	0,00	0,00	0,00	0,00	0,00
- Distribuzione energia elettrica	0,00	0,00	0,00	0,00	0,00	0,00
- Teleriscaldamento	0,00	0,00	0,00	0,00	0,00	0,00
- Farmacie	0,00	0,00	0,00	0,00	0,00	0,00
- Altri servizi produttivi	0,00	0,00	0,00	0,00	0,00	0,00
TOTALE:	0,00	0,00	0,00	0,00	0,00	0,00
TOTALE GENERALE:	412.831,34	419.930,92	405.465,83	421.207,71	3,88	2,05

Relazione Conto Consuntivo 2015



Descrizione / Note Aggiuntive

Relazione Conto Consuntivo 2015

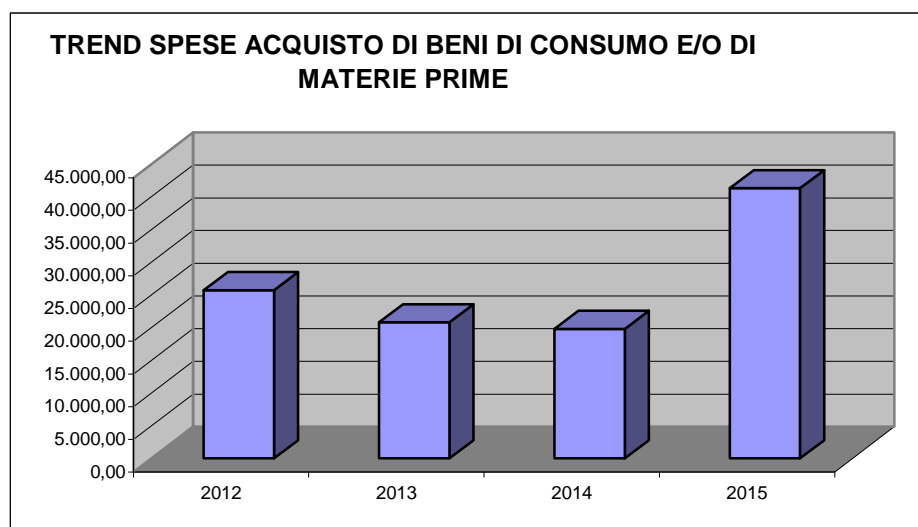
ANALISI SPESE x FUNZIONI / SERVIZI DAL 2012 AL 2015

Analisi Spese ACQUISTO DI BENI DI CONSUMO E/O DI MATERIE PRIME (Situazione su Impegnato)						
Conto del bilancio	2012	2013	2014	2015	% Scost. 2015/2014	% Scost. 2015/(Media 2012-2013-2014)
=====	Acquisto di beni di consumo e/o di materie prime	Acquisto di beni di consumo e/o di materie prime	Acquisto di beni di consumo e/o di materie prime	Acquisto di beni di consumo e/o di materie prime	Acquisto di beni di consumo e/o di materie prime	Acquisto di beni di consumo e/o di materie prime
FUNZIONI E SERVIZI						
FUNZ. GEN. DI AMMINISTRAZIONE, DI GESTIONE E DI CONTROLLO						
- Organi istituzionali, partecipazioni e decentramento	500,14	571,84	137,00	0,00	-100,00	-100,00
- Segreteria generale, personale e organizzazione	10.038,96	6.819,35	6.389,51	12.164,70	90,39	56,98
- Gestione economica, finanziaria, programmazione, provveditorato e controllo di gestione	0,00	0,00	0,00	0,00	0,00	0,00
- Gestione delle entrate tributarie e servizi fiscali	0,00	88,40	0,00	100,00	0,00	239,37
- Gestione dei beni demaniali e patrimoniali	775,09	391,01	568,44	500,00	-12,04	-13,52
- Ufficio tecnico	964,89	1.775,04	576,68	642,57	11,43	-41,88
- Anagrafe, stato civile, elettorale, leva e servizio statistico	1.250,00	1.110,00	1.220,00	3.235,02	165,17	171,09
- Altri servizi generali	1.560,00	1.500,00	1.600,00	1.600,00	0,00	3,00
TOTALE:	15.089,08	12.255,64	10.491,63	18.242,29	73,87	44,64
FUNZ. RELATIVE ALLA GIUSTIZIA						
- Uffici giudiziari	0,00	0,00	0,00	0,00	0,00	0,00
- Casa circondariale e altri servizi	0,00	0,00	0,00	0,00	0,00	0,00
TOTALE:	0,00	0,00	0,00	0,00	0,00	0,00
FUNZ. DI POLIZIA LOCALE						
- Polizia municipale	1.706,63	1.225,56	1.712,11	1.600,00	-6,55	3,35
- Polizia commerciale	0,00	0,00	0,00	0,00	0,00	0,00
- Polizia amministrativa	0,00	0,00	0,00	0,00	0,00	0,00
TOTALE:	1.706,63	1.225,56	1.712,11	1.600,00	-6,55	3,35
FUNZ. DI ISTRUZIONE PUBBLICA						
- Scuola materna	0,00	0,00	0,00	100,00	0,00	0,00
- Istruzione elementare	2.879,98	3.500,00	3.308,18	4.200,00	26,96	30,06
- Istruzione media	0,00	0,00	0,00	500,00	0,00	0,00
- Istruzione secondaria superiore	0,00	0,00	0,00	0,00	0,00	0,00
- Assistenza scolastica, trasporto, refezione e altri servizi	0,00	0,00	0,00	0,00	0,00	0,00
TOTALE:	2.879,98	3.500,00	3.308,18	4.800,00	45,09	48,64
FUNZ. RELATIVE ALLA CULTURA ED AI BENI CULTURALI						
- Biblioteche, musei e pinacoteche	1.100,00	1.500,00	1.500,00	1.700,00	13,33	24,39
- Teatri, attività culturali e servizi diversi nel settore culturale	0,00	0,00	0,00	0,00	0,00	0,00
TOTALE:	1.100,00	1.500,00	1.500,00	1.700,00	13,33	24,39
FUNZ. NEL SETTORE SPORTIVO E RICREATIVO						
- Piscine comunali	0,00	0,00	0,00	0,00	0,00	0,00
- Stadio comunale, palazzo dello sport ed altri impianti	0,00	0,00	0,00	0,00	0,00	0,00
- Manifestazioni diverse nel settore sportivo e ricreativo	499,20	349,44	120,00	0,00	-100,00	-100,00
TOTALE:	499,20	349,44	120,00	0,00	-100,00	-100,00
FUNZ. NEL CAMPO DEL TURISMO						
- Servizi turistici	0,00	0,00	0,00	0,00	0,00	0,00
- Manifestazioni turistiche	0,00	0,00	0,00	0,00	0,00	0,00
TOTALE:	0,00	0,00	0,00	0,00	0,00	0,00
FUNZ. NEL CAMPO DELLA VIABILITA' E DEI TRASPORTI						

Relazione Conto Consuntivo 2015

- Viabilità, circolazione stradale e servizi connessi	2.722,89	2.000,00	2.000,00	4.000,00	100,00	78,49
- Illuminazione pubblica e servizi connessi	0,00	0,00	0,00	0,00	0,00	0,00
- Trasporti pubblici locali e servizi connessi	0,00	0,00	0,00	0,00	0,00	0,00
TOTALE:	2.722,89	2.000,00	2.000,00	4.000,00	100,00	78,49
FUNZ. RIGUARDANTI LA GESTIONE DEL TERRITORIO E AMBIENTE						
- Urbanistica e gestione del territorio	0,00	0,00	0,00	0,00	0,00	0,00
- Edilizia residenziale pubblica locale e piani di edilizia economico-popolare	0,00	0,00	0,00	0,00	0,00	0,00
- Servizio di protezione civile	0,00	0,00	0,00	0,00	0,00	0,00
- Servizio idrico integrato	0,00	0,00	0,00	0,00	0,00	0,00
- Servizio smaltimento rifiuti	0,00	0,00	0,00	0,00	0,00	0,00
- Parchi e servizi per la tutela ambientale del verde, altri servizi relativi al territorio ed all'ambiente	0,00	0,00	0,00	0,00	0,00	0,00
TOTALE:	0,00	0,00	0,00	0,00	0,00	0,00
FUNZ. NEL SETTORE SOCIALE						
- Asili nido, servizi per l'infanzia e per i minori	0,00	0,00	0,00	0,00	0,00	0,00
- Servizi di prevenzione e riabilitazione	951,10	0,00	650,00	1.000,00	53,85	87,37
- Strutture residenziali e di ricovero per anziani	0,00	0,00	0,00	0,00	0,00	0,00
- Assistenza, beneficenza pubblica e servizi diversi alla persona	0,00	0,00	0,00	10.000,00	0,00	0,00
- Servizio necroscopico e cimiteriale	0,00	0,00	0,00	0,00	0,00	0,00
TOTALE:	951,10	0,00	650,00	11.000,00	1.592,31	1.961,08
FUNZ. NEL CAMPO DELLO SVILUPPO ECONOMICO						
- Affissioni e pubblicità	0,00	0,00	0,00	0,00	0,00	0,00
- Fiere, mercati e servizi connessi	786,50	0,00	0,00	0,00	0,00	-100,00
- Mattatoio e servizi connessi	0,00	0,00	0,00	0,00	0,00	0,00
- Servizi relativi all'industria	0,00	0,00	0,00	0,00	0,00	0,00
- Servizi relativi al commercio	0,00	0,00	0,00	0,00	0,00	0,00
- Servizi relativi all'artigianato	0,00	0,00	0,00	0,00	0,00	0,00
- Servizi relativi all'agricoltura	0,00	0,00	0,00	0,00	0,00	0,00
TOTALE:	786,50	0,00	0,00	0,00	0,00	-100,00
FUNZ. RELATIVE A SERVIZI PRODUTTIVI						
- Distribuzione gas	0,00	0,00	0,00	0,00	0,00	0,00
- Centrale del latte	0,00	0,00	0,00	0,00	0,00	0,00
- Distribuzione energia elettrica	0,00	0,00	0,00	0,00	0,00	0,00
- Teleriscaldamento	0,00	0,00	0,00	0,00	0,00	0,00
- Farmacie	0,00	0,00	0,00	0,00	0,00	0,00
- Altri servizi produttivi	0,00	0,00	0,00	0,00	0,00	0,00
TOTALE:	0,00	0,00	0,00	0,00	0,00	0,00
TOTALE GENERALE:	25.735,38	20.830,64	19.781,92	41.342,29	108,99	86,93

Relazione Conto Consuntivo 2015



Descrizione / Note Aggiuntive

ANALISI SPESE x FUNZIONI / SERVIZI DAL 2012 AL 2015

Analisi Spese PERSONALE (Situazione su Pagato in Conto Competenza)						
Conto del bilancio	2012	2013	2014	2015	% Scost. 2015/2014	% Scost. 2015/(Media 2012-2013- 2014)
=====	Personale	Personale	Personale	Personale	Personale	Personale
FUNZIONI E SERVIZI						
FUNZ. GEN. DI AMMINISTRAZIONE, DI GESTIONE E DI CONTROLLO						
- Organi istituzionali, partecipazioni e decentramento	0,00	0,00	0,00	0,00	0,00	0,00
- Segreteria generale, personale e organizzazione	91.960,70	86.756,79	86.236,27	98.193,25	13,87	11,18
- Gestione economica, finanziaria, programmazione, provveditorato e controllo di gestione	75.263,06	75.313,30	68.133,85	10.199,28	-85,03	-86,01
- Gestione delle entrate tributarie e servizi fiscali	32.641,23	29.141,80	29.133,62	26.240,27	-9,93	-13,41
- Gestione dei beni demaniali e patrimoniali	0,00	0,00	0,00	0,00	0,00	0,00
- Ufficio tecnico	77.633,94	76.942,41	77.727,66	74.851,22	-3,70	-3,34
- Anagrafe, stato civile, elettorale, leva e servizio statistico	46.114,91	60.317,65	52.350,37	79.080,70	51,06	49,41
- Altri servizi generali	1.276,36	830,39	2.200,09	4.202,57	91,02	192,74
TOTALE:	324.890,20	329.302,34	315.781,86	292.767,29	-7,29	-9,45
FUNZ. RELATIVE ALLA GIUSTIZIA						
- Uffici giudiziari	0,00	0,00	0,00	0,00	0,00	0,00
- Casa circondariale e altri servizi	0,00	0,00	0,00	0,00	0,00	0,00
TOTALE:	0,00	0,00	0,00	0,00	0,00	0,00
FUNZ. DI POLIZIA LOCALE						
- Polizia municipale	32.580,81	36.529,79	36.800,63	36.701,20	-0,27	3,96
- Polizia commerciale	0,00	0,00	0,00	0,00	0,00	0,00
- Polizia amministrativa	0,00	0,00	0,00	0,00	0,00	0,00
TOTALE:	32.580,81	36.529,79	36.800,63	36.701,20	-0,27	3,96
FUNZ. DI ISTRUZIONE PUBBLICA						
- Scuola materna	0,00	0,00	0,00	0,00	0,00	0,00
- Istruzione elementare	0,00	0,00	0,00	0,00	0,00	0,00
- Istruzione media	0,00	0,00	0,00	0,00	0,00	0,00
- Istruzione secondaria superiore	0,00	0,00	0,00	0,00	0,00	0,00
- Assistenza scolastica, trasporto, refezione e altri servizi	0,00	0,00	0,00	0,00	0,00	0,00
TOTALE:	0,00	0,00	0,00	0,00	0,00	0,00
FUNZ. RELATIVE ALLA CULTURA ED AI BENI CULTURALI						
- Biblioteche, musei e pinacoteche	0,00	0,00	0,00	0,00	0,00	0,00
- Teatri, attività culturali e servizi diversi nel settore culturale	0,00	0,00	0,00	0,00	0,00	0,00
TOTALE:	0,00	0,00	0,00	0,00	0,00	0,00
FUNZ. NEL SETTORE SPORTIVO E RICREATIVO						
- Piscine comunali	0,00	0,00	0,00	0,00	0,00	0,00
- Stadio comunale, palazzo dello sport ed altri impianti	0,00	0,00	0,00	0,00	0,00	0,00
- Manifestazioni diverse nel settore sportivo e ricreativo	0,00	0,00	0,00	0,00	0,00	0,00
TOTALE:	0,00	0,00	0,00	0,00	0,00	0,00
FUNZ. NEL CAMPO DEL TURISMO						
- Servizi turistici	0,00	0,00	0,00	0,00	0,00	0,00
- Manifestazioni turistiche	0,00	0,00	0,00	0,00	0,00	0,00
TOTALE:	0,00	0,00	0,00	0,00	0,00	0,00
FUNZ. NEL CAMPO DELLA VIABILITA' E DEI TRASPORTI						
- Viabilità, circolazione stradale e servizi connessi	0,00	0,00	0,00	0,00	0,00	0,00

- Illuminazione pubblica e servizi connessi	0,00	0,00	0,00	0,00	0,00	0,00
- Trasporti pubblici locali e servizi connessi	0,00	0,00	0,00	0,00	0,00	0,00
TOTALE:	0,00	0,00	0,00	0,00	0,00	0,00
FUNZ. RIGUARDANTI LA GESTIONE DEL TERRITORIO E AMBIENTE						
- Urbanistica e gestione del territorio	29.119,10	29.121,49	28.249,11	24.708,45	-12,53	-14,30
- Edilizia residenziale pubblica locale e piani di edilizia economico-popolare	0,00	0,00	0,00	0,00	0,00	0,00
- Servizio di protezione civile	0,00	0,00	0,00	0,00	0,00	0,00
- Servizio idrico integrato	0,00	0,00	0,00	0,00	0,00	0,00
- Servizio smaltimento rifiuti	0,00	0,00	0,00	0,00	0,00	0,00
- Parchi e servizi per la tutela ambientale del verde, altri servizi relativi al territorio ed all'ambiente	0,00	0,00	0,00	0,00	0,00	0,00
TOTALE:	29.119,10	29.121,49	28.249,11	24.708,45	-12,53	-14,30
FUNZ. NEL SETTORE SOCIALE						
- Asili nido, servizi per l'infanzia e per i minori	0,00	0,00	0,00	0,00	0,00	0,00
- Servizi di prevenzione e riabilitazione	0,00	0,00	0,00	0,00	0,00	0,00
- Strutture residenziali e di ricovero per anziani	0,00	0,00	0,00	0,00	0,00	0,00
- Assistenza, beneficenza pubblica e servizi diversi alla persona	0,00	0,00	0,00	0,00	0,00	0,00
- Servizio necroscopico e cimiteriale	0,00	0,00	0,00	0,00	0,00	0,00
TOTALE:	0,00	0,00	0,00	0,00	0,00	0,00
FUNZ. NEL CAMPO DELLO SVILUPPO ECONOMICO						
- Affissioni e pubblicità	0,00	0,00	0,00	0,00	0,00	0,00
- Fiere, mercati e servizi connessi	0,00	0,00	0,00	0,00	0,00	0,00
- Mattatoio e servizi connessi	0,00	0,00	0,00	0,00	0,00	0,00
- Servizi relativi all'industria	0,00	0,00	0,00	0,00	0,00	0,00
- Servizi relativi al commercio	0,00	0,00	0,00	0,00	0,00	0,00
- Servizi relativi all'artigianato	0,00	0,00	0,00	0,00	0,00	0,00
- Servizi relativi all'agricoltura	0,00	0,00	0,00	0,00	0,00	0,00
TOTALE:	0,00	0,00	0,00	0,00	0,00	0,00
FUNZ. RELATIVE A SERVIZI PRODUTTIVI						
- Distribuzione gas	0,00	0,00	0,00	0,00	0,00	0,00
- Centrale del latte	0,00	0,00	0,00	0,00	0,00	0,00
- Distribuzione energia elettrica	0,00	0,00	0,00	0,00	0,00	0,00
- Teleriscaldamento	0,00	0,00	0,00	0,00	0,00	0,00
- Farmacie	0,00	0,00	0,00	0,00	0,00	0,00
- Altri servizi produttivi	0,00	0,00	0,00	0,00	0,00	0,00
TOTALE:	0,00	0,00	0,00	0,00	0,00	0,00
TOTALE GENERALE:	386.590,11	394.953,62	380.831,60	354.176,94	-7,00	-8,59

Descrizione / Note Aggiuntive

Relazione Conto Consuntivo 2015

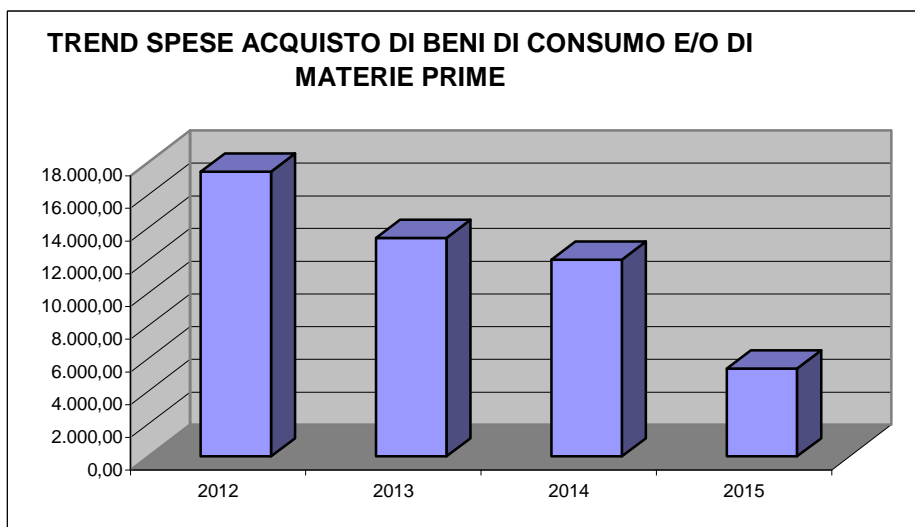
ANALISI SPESE x FUNZIONI / SERVIZI DAL 2012 AL 2015

Analisi Spese ACQUISTO DI BENI DI CONSUMO E/O DI MATERIE PRIME (Situazione su Pagato in Conto Competenza)						
Conto del bilancio	2012	2013	2014	2015	% Scost. 2015/2014	% Scost. 2015/(Media 2012-2013-2014)
=====	Acquisto di beni di consumo e/o di materie prime	Acquisto di beni di consumo e/o di materie prime	Acquisto di beni di consumo e/o di materie prime	Acquisto di beni di consumo e/o di materie prime	Acquisto di beni di consumo e/o di materie prime	Acquisto di beni di consumo e/o di materie prime
FUNZIONI E SERVIZI						
FUNZ. GEN. DI AMMINISTRAZIONE, DI GESTIONE E DI CONTROLLO						
- Organi istituzionali, partecipazioni e decentramento	500,14	571,84	137,00	0,00	-100,00	-100,00
- Segreteria generale, personale e organizzazione	6.134,83	5.180,86	5.298,08	1.641,89	-69,01	-70,35
- Gestione economica, finanziaria, programmazione, provveditorato e controllo di gestione	0,00	0,00	0,00	0,00	0,00	0,00
- Gestione delle entrate tributarie e servizi fiscali	0,00	88,40	0,00	0,00	0,00	-100,00
- Gestione dei beni demaniali e patrimoniali	775,09	391,01	568,44	0,00	-100,00	-100,00
- Ufficio tecnico	964,89	1.425,08	183,84	0,00	-100,00	-100,00
- Anagrafe, stato civile, elettorale, leva e servizio statistico	774,89	372,57	603,69	0,00	-100,00	-100,00
- Altri servizi generali	669,11	740,99	1.255,01	248,50	-80,20	-72,03
TOTALE:	9.818,95	8.770,75	8.046,06	1.890,39	-76,51	-78,71
FUNZ. RELATIVE ALLA GIUSTIZIA						
- Uffici giudiziari	0,00	0,00	0,00	0,00	0,00	0,00
- Casa circondariale e altri servizi	0,00	0,00	0,00	0,00	0,00	0,00
TOTALE:	0,00	0,00	0,00	0,00	0,00	0,00
FUNZ. DI POLIZIA LOCALE						
- Polizia municipale	723,64	502,28	563,90	0,00	-100,00	-100,00
- Polizia commerciale	0,00	0,00	0,00	0,00	0,00	0,00
- Polizia amministrativa	0,00	0,00	0,00	0,00	0,00	0,00
TOTALE:	723,64	502,28	563,90	0,00	-100,00	-100,00
FUNZ. DI ISTRUZIONE PUBBLICA						
- Scuola materna	0,00	0,00	0,00	0,00	0,00	0,00
- Istruzione elementare	2.879,98	3.426,45	3.308,18	3.486,95	5,40	8,80
- Istruzione media	0,00	0,00	0,00	0,00	0,00	0,00
- Istruzione secondaria superiore	0,00	0,00	0,00	0,00	0,00	0,00
- Assistenza scolastica, trasporto, refezione e altri servizi	0,00	0,00	0,00	0,00	0,00	0,00
TOTALE:	2.879,98	3.426,45	3.308,18	3.486,95	5,40	8,80
FUNZ. RELATIVE ALLA CULTURA ED AI BENI CULTURALI						
- Biblioteche, musei e pinacoteche	0,00	312,70	0,00	0,00	0,00	-100,00
- Teatri, attività culturali e servizi diversi nel settore culturale	0,00	0,00	0,00	0,00	0,00	0,00
TOTALE:	0,00	312,70	0,00	0,00	0,00	-100,00
FUNZ. NEL SETTORE SPORTIVO E RICREATIVO						
- Piscine comunali	0,00	0,00	0,00	0,00	0,00	0,00
- Stadio comunale, palazzo dello sport ed altri impianti	0,00	0,00	0,00	0,00	0,00	0,00
- Manifestazioni diverse nel settore sportivo e ricreativo	499,20	349,44	120,00	0,00	-100,00	-100,00
TOTALE:	499,20	349,44	120,00	0,00	-100,00	-100,00
FUNZ. NEL CAMPO DEL TURISMO						
- Servizi turistici	0,00	0,00	0,00	0,00	0,00	0,00
- Manifestazioni turistiche	0,00	0,00	0,00	0,00	0,00	0,00
TOTALE:	0,00	0,00	0,00	0,00	0,00	0,00
FUNZ. NEL CAMPO DELLA VIABILITA' E DEI TRASPORTI						

Relazione Conto Consuntivo 2015

- Viabilità, circolazione stradale e servizi connessi	2.722,89	0,00	0,00	0,00	0,00	-100,00
- Illuminazione pubblica e servizi connessi	0,00	0,00	0,00	0,00	0,00	0,00
- Trasporti pubblici locali e servizi connessi	0,00	0,00	0,00	0,00	0,00	0,00
TOTALE:	2.722,89	0,00	0,00	0,00	0,00	-100,00
FUNZ. RIGUARDANTI LA GESTIONE DEL TERRITORIO E AMBIENTE						
- Urbanistica e gestione del territorio	0,00	0,00	0,00	0,00	0,00	0,00
- Edilizia residenziale pubblica locale e piani di edilizia economico-popolare	0,00	0,00	0,00	0,00	0,00	0,00
- Servizio di protezione civile	0,00	0,00	0,00	0,00	0,00	0,00
- Servizio idrico integrato	0,00	0,00	0,00	0,00	0,00	0,00
- Servizio smaltimento rifiuti	0,00	0,00	0,00	0,00	0,00	0,00
- Parchi e servizi per la tutela ambientale del verde, altri servizi relativi al territorio ed all'ambiente	0,00	0,00	0,00	0,00	0,00	0,00
TOTALE:	0,00	0,00	0,00	0,00	0,00	0,00
FUNZ. NEL SETTORE SOCIALE						
- Asili nido, servizi per l'infanzia e per i minori	0,00	0,00	0,00	0,00	0,00	0,00
- Servizi di prevenzione e riabilitazione	1,10	0,00	0,00	0,00	0,00	-100,00
- Strutture residenziali e di ricovero per anziani	0,00	0,00	0,00	0,00	0,00	0,00
- Assistenza, beneficenza pubblica e servizi diversi alla persona	0,00	0,00	0,00	0,00	0,00	0,00
- Servizio necroscopico e cimiteriale	0,00	0,00	0,00	0,00	0,00	0,00
TOTALE:	1,10	0,00	0,00	0,00	0,00	-100,00
FUNZ. NEL CAMPO DELLO SVILUPPO ECONOMICO						
- Affissioni e pubblicità	0,00	0,00	0,00	0,00	0,00	0,00
- Fiere, mercati e servizi connessi	786,50	0,00	0,00	0,00	0,00	-100,00
- Mattatoio e servizi connessi	0,00	0,00	0,00	0,00	0,00	0,00
- Servizi relativi all'industria	0,00	0,00	0,00	0,00	0,00	0,00
- Servizi relativi al commercio	0,00	0,00	0,00	0,00	0,00	0,00
- Servizi relativi all'artigianato	0,00	0,00	0,00	0,00	0,00	0,00
- Servizi relativi all'agricoltura	0,00	0,00	0,00	0,00	0,00	0,00
TOTALE:	786,50	0,00	0,00	0,00	0,00	-100,00
FUNZ. RELATIVE A SERVIZI PRODUTTIVI						
- Distribuzione gas	0,00	0,00	0,00	0,00	0,00	0,00
- Centrale del latte	0,00	0,00	0,00	0,00	0,00	0,00
- Distribuzione energia elettrica	0,00	0,00	0,00	0,00	0,00	0,00
- Teleriscaldamento	0,00	0,00	0,00	0,00	0,00	0,00
- Farmacie	0,00	0,00	0,00	0,00	0,00	0,00
- Altri servizi produttivi	0,00	0,00	0,00	0,00	0,00	0,00
TOTALE:	0,00	0,00	0,00	0,00	0,00	0,00
TOTALE GENERALE:	17.432,26	13.361,62	12.038,14	5.377,34	-55,33	-62,34

Relazione Conto Consuntivo 2015



Descrizione / Note Aggiuntive

Relazione Conto Consuntivo 2015

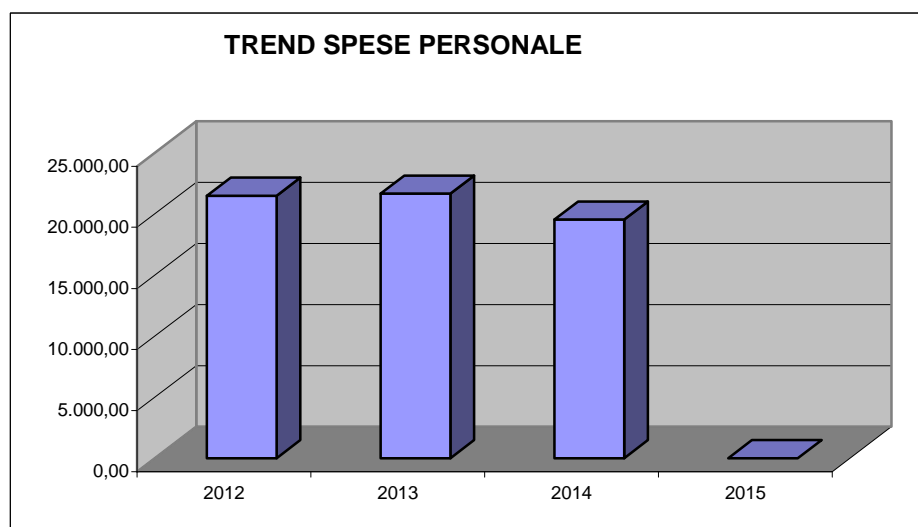
ANALISI SPESE x FUNZIONI / SERVIZI DAL 2012 AL 2015

Analisi Spese PERSONALE (Situazione su Pagato in Conto Residui)						
Conto del bilancio	2012	2013	2014	2015	% Scost. 2015/2014	% Scost. 2015/(Media 2012-2013- 2014)
=====	Personale	Personale	Personale	Personale	Personale	Personale
FUNZIONI E SERVIZI						
FUNZ. GEN. DI AMMINISTRAZIONE, DI GESTIONE E DI CONTROLLO						
- Organi istituzionali, partecipazioni e decentramento	0,00	0,00	0,00	0,00	0,00	0,00
- Segreteria generale, personale e organizzazione	6.669,39	6.656,60	6.888,46	0,00	-100,00	-100,00
- Gestione economica, finanziaria, programmazione, provveditorato e controllo di gestione	1.858,88	1.857,00	1.857,00	0,00	-100,00	-100,00
- Gestione delle entrate tributarie e servizi fiscali	1.857,00	780,00	0,00	0,00	0,00	-100,00
- Gestione dei beni demaniali e patrimoniali	0,00	0,00	0,00	0,00	0,00	0,00
- Ufficio tecnico	4.165,04	3.714,00	3.000,00	0,00	-100,00	-100,00
- Anagrafe, stato civile, elettorale, leva e servizio statistico	0,67	0,00	0,00	0,00	0,00	-100,00
- Altri servizi generali	6.905,26	8.666,50	7.790,62	0,00	-100,00	-100,00
TOTALE:	21.456,24	21.674,10	19.536,08	0,00	-100,00	-100,00
FUNZ. RELATIVE ALLA GIUSTIZIA						
- Uffici giudiziari	0,00	0,00	0,00	0,00	0,00	0,00
- Casa circondariale e altri servizi	0,00	0,00	0,00	0,00	0,00	0,00
TOTALE:	0,00	0,00	0,00	0,00	0,00	0,00
FUNZ. DI POLIZIA LOCALE						
- Polizia municipale	37,70	0,00	0,00	0,00	0,00	-100,00
- Polizia commerciale	0,00	0,00	0,00	0,00	0,00	0,00
- Polizia amministrativa	0,00	0,00	0,00	0,00	0,00	0,00
TOTALE:	37,70	0,00	0,00	0,00	0,00	-100,00
FUNZ. DI ISTRUZIONE PUBBLICA						
- Scuola materna	0,00	0,00	0,00	0,00	0,00	0,00
- Istruzione elementare	0,00	0,00	0,00	0,00	0,00	0,00
- Istruzione media	0,00	0,00	0,00	0,00	0,00	0,00
- Istruzione secondaria superiore	0,00	0,00	0,00	0,00	0,00	0,00
- Assistenza scolastica, trasporto, refezione e altri servizi	0,00	0,00	0,00	0,00	0,00	0,00
TOTALE:	0,00	0,00	0,00	0,00	0,00	0,00
FUNZ. RELATIVE ALLA CULTURA ED AI BENI CULTURALI						
- Biblioteche, musei e pinacoteche	0,00	0,00	0,00	0,00	0,00	0,00
- Teatri, attività culturali e servizi diversi nel settore culturale	0,00	0,00	0,00	0,00	0,00	0,00
TOTALE:	0,00	0,00	0,00	0,00	0,00	0,00
FUNZ. NEL SETTORE SPORTIVO E RICREATIVO						
- Piscine comunali	0,00	0,00	0,00	0,00	0,00	0,00
- Stadio comunale, palazzo dello sport ed altri impianti	0,00	0,00	0,00	0,00	0,00	0,00
- Manifestazioni diverse nel settore sportivo e ricreativo	0,00	0,00	0,00	0,00	0,00	0,00
TOTALE:	0,00	0,00	0,00	0,00	0,00	0,00
FUNZ. NEL CAMPO DEL TURISMO						
- Servizi turistici	0,00	0,00	0,00	0,00	0,00	0,00
- Manifestazioni turistiche	0,00	0,00	0,00	0,00	0,00	0,00
TOTALE:	0,00	0,00	0,00	0,00	0,00	0,00
FUNZ. NEL CAMPO DELLA VIABILITA' E DEI TRASPORTI						
- Viabilità, circolazione stradale e servizi connessi	0,00	0,00	0,00	0,00	0,00	0,00

Relazione Conto Consuntivo 2015

- Illuminazione pubblica e servizi connessi	0,00	0,00	0,00	0,00	0,00	0,00
- Trasporti pubblici locali e servizi connessi	0,00	0,00	0,00	0,00	0,00	0,00
TOTALE:	0,00	0,00	0,00	0,00	0,00	0,00
FUNZ. RIGUARDANTI LA GESTIONE DEL TERRITORIO E AMBIENTE						
- Urbanistica e gestione del territorio	0,00	0,00	0,00	0,00	0,00	0,00
- Edilizia residenziale pubblica locale e piani di edilizia economico-popolare	0,00	0,00	0,00	0,00	0,00	0,00
- Servizio di protezione civile	0,00	0,00	0,00	0,00	0,00	0,00
- Servizio idrico integrato	0,00	0,00	0,00	0,00	0,00	0,00
- Servizio smaltimento rifiuti	0,00	0,00	0,00	0,00	0,00	0,00
- Parchi e servizi per la tutela ambientale del verde, altri servizi relativi al territorio ed all'ambiente	0,00	0,00	0,00	0,00	0,00	0,00
TOTALE:	0,00	0,00	0,00	0,00	0,00	0,00
FUNZ. NEL SETTORE SOCIALE						
- Asili nido, servizi per l'infanzia e per i minori	0,00	0,00	0,00	0,00	0,00	0,00
- Servizi di prevenzione e riabilitazione	0,00	0,00	0,00	0,00	0,00	0,00
- Strutture residenziali e di ricovero per anziani	0,00	0,00	0,00	0,00	0,00	0,00
- Assistenza, beneficenza pubblica e servizi diversi alla persona	0,00	0,00	0,00	0,00	0,00	0,00
- Servizio necroscopico e cimiteriale	0,00	0,00	0,00	0,00	0,00	0,00
TOTALE:	0,00	0,00	0,00	0,00	0,00	0,00
FUNZ. NEL CAMPO DELLO SVILUPPO ECONOMICO						
- Affissioni e pubblicità	0,00	0,00	0,00	0,00	0,00	0,00
- Fiere, mercati e servizi connessi	0,00	0,00	0,00	0,00	0,00	0,00
- Mattatoio e servizi connessi	0,00	0,00	0,00	0,00	0,00	0,00
- Servizi relativi all'industria	0,00	0,00	0,00	0,00	0,00	0,00
- Servizi relativi al commercio	0,00	0,00	0,00	0,00	0,00	0,00
- Servizi relativi all'artigianato	0,00	0,00	0,00	0,00	0,00	0,00
- Servizi relativi all'agricoltura	0,00	0,00	0,00	0,00	0,00	0,00
TOTALE:	0,00	0,00	0,00	0,00	0,00	0,00
FUNZ. RELATIVE A SERVIZI PRODUTTIVI						
- Distribuzione gas	0,00	0,00	0,00	0,00	0,00	0,00
- Centrale del latte	0,00	0,00	0,00	0,00	0,00	0,00
- Distribuzione energia elettrica	0,00	0,00	0,00	0,00	0,00	0,00
- Teleriscaldamento	0,00	0,00	0,00	0,00	0,00	0,00
- Farmacie	0,00	0,00	0,00	0,00	0,00	0,00
- Altri servizi produttivi	0,00	0,00	0,00	0,00	0,00	0,00
TOTALE:	0,00	0,00	0,00	0,00	0,00	0,00
TOTALE GENERALE:	21.493,94	21.674,10	19.536,08	0,00	-100,00	-100,00

Relazione Conto Consuntivo 2015



Descrizione / Note Aggiuntive

Relazione Conto Consuntivo 2015

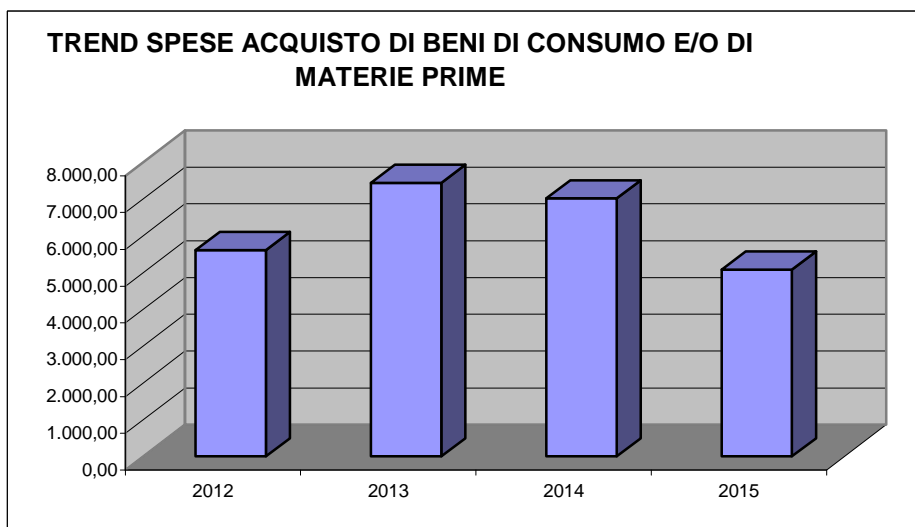
ANALISI SPESE x FUNZIONI / SERVIZI DAL 2012 AL 2015

Analisi Spese ACQUISTO DI BENI DI CONSUMO E/O DI MATERIE PRIME (Situazione su Pagato in Conto Residui)						
Conto del bilancio	2012	2013	2014	2015	% Scost. 2015/2014	% Scost. 2015/(Media 2012-2013-2014)
=====	Acquisto di beni di consumo e/o di materie prime	Acquisto di beni di consumo e/o di materie prime	Acquisto di beni di consumo e/o di materie prime	Acquisto di beni di consumo e/o di materie prime	Acquisto di beni di consumo e/o di materie prime	Acquisto di beni di consumo e/o di materie prime
FUNZIONI E SERVIZI						
FUNZ. GEN. DI AMMINISTRAZIONE, DI GESTIONE E DI CONTROLLO						
- Organi istituzionali, partecipazioni e decentramento	0,00	0,00	0,00	0,00	0,00	0,00
- Segreteria generale, personale e organizzazione	1.169,21	1.904,13	1.638,49	1.091,11	-33,41	-30,53
- Gestione economica, finanziaria, programmazione, provveditorato e controllo di gestione	0,00	0,00	0,00	0,00	0,00	0,00
- Gestione delle entrate tributarie e servizi fiscali	192,40	0,00	0,00	0,00	0,00	-100,00
- Gestione dei beni demaniali e patrimoniali	0,00	0,00	0,00	0,00	0,00	0,00
- Ufficio tecnico	281,03	0,00	0,00	0,00	0,00	-100,00
- Anagrafe, stato civile, elettorale, leva e servizio statistico	85,43	431,01	657,90	98,80	-84,98	-74,76
- Altri servizi generali	965,22	880,13	759,01	344,99	-54,55	-60,26
TOTALE:	2.693,29	3.215,27	3.055,40	1.534,90	-49,76	-48,63
FUNZ. RELATIVE ALLA GIUSTIZIA						
- Uffici giudiziari	0,00	0,00	0,00	0,00	0,00	0,00
- Casa circondariale e altri servizi	0,00	0,00	0,00	0,00	0,00	0,00
TOTALE:	0,00	0,00	0,00	0,00	0,00	0,00
FUNZ. DI POLIZIA LOCALE						
- Polizia municipale	86,84	982,99	723,28	0,00	-100,00	-100,00
- Polizia commerciale	0,00	0,00	0,00	0,00	0,00	0,00
- Polizia amministrativa	0,00	0,00	0,00	0,00	0,00	0,00
TOTALE:	86,84	982,99	723,28	0,00	-100,00	-100,00
FUNZ. DI ISTRUZIONE PUBBLICA						
- Scuola materna	0,00	0,00	0,00	0,00	0,00	0,00
- Istruzione elementare	0,00	0,00	0,00	0,00	0,00	0,00
- Istruzione media	0,00	0,00	0,00	0,00	0,00	0,00
- Istruzione secondaria superiore	0,00	0,00	0,00	0,00	0,00	0,00
- Assistenza scolastica, trasporto, refezione e altri servizi	0,00	0,00	0,00	0,00	0,00	0,00
TOTALE:	0,00	0,00	0,00	0,00	0,00	0,00
FUNZ. RELATIVE ALLA CULTURA ED AI BENI CULTURALI						
- Biblioteche, musei e pinacoteche	906,00	1.783,70	124,00	1.546,64	1.147,29	64,90
- Teatri, attività culturali e servizi diversi nel settore culturale	0,00	0,00	0,00	0,00	0,00	0,00
TOTALE:	906,00	1.783,70	124,00	1.546,64	1.147,29	64,90
FUNZ. NEL SETTORE SPORTIVO E RICREATIVO						
- Piscine comunali	0,00	0,00	0,00	0,00	0,00	0,00
- Stadio comunale, palazzo dello sport ed altri impianti	0,00	0,00	0,00	0,00	0,00	0,00
- Manifestazioni diverse nel settore sportivo e ricreativo	0,00	0,00	0,00	0,00	0,00	0,00
TOTALE:	0,00	0,00	0,00	0,00	0,00	0,00
FUNZ. NEL CAMPO DEL TURISMO						
- Servizi turistici	0,00	0,00	0,00	0,00	0,00	0,00
- Manifestazioni turistiche	0,00	0,00	0,00	0,00	0,00	0,00
TOTALE:	0,00	0,00	0,00	0,00	0,00	0,00
FUNZ. NEL CAMPO DELLA VIABILITA' E DEI TRASPORTI						

Relazione Conto Consuntivo 2015

- Viabilità, circolazione stradale e servizi connessi	1.500,00	0,00	2.000,00	2.000,00	0,00	71,43
- Illuminazione pubblica e servizi connessi	0,00	0,00	0,00	0,00	0,00	0,00
- Trasporti pubblici locali e servizi connessi	0,00	0,00	0,00	0,00	0,00	0,00
TOTALE:	1.500,00	0,00	2.000,00	2.000,00	0,00	71,43
FUNZ. RIGUARDANTI LA GESTIONE DEL TERRITORIO E AMBIENTE						
- Urbanistica e gestione del territorio	0,00	0,00	0,00	0,00	0,00	0,00
- Edilizia residenziale pubblica locale e piani di edilizia economico-popolare	0,00	0,00	0,00	0,00	0,00	0,00
- Servizio di protezione civile	0,00	0,00	0,00	0,00	0,00	0,00
- Servizio idrico integrato	0,00	0,00	0,00	0,00	0,00	0,00
- Servizio smaltimento rifiuti	0,00	0,00	0,00	0,00	0,00	0,00
- Parchi e servizi per la tutela ambientale del verde, altri servizi relativi al territorio ed all'ambiente	0,00	0,00	0,00	0,00	0,00	0,00
TOTALE:	0,00	0,00	0,00	0,00	0,00	0,00
FUNZ. NEL SETTORE SOCIALE						
- Asili nido, servizi per l'infanzia e per i minori	0,00	0,00	0,00	0,00	0,00	0,00
- Servizi di prevenzione e riabilitazione	326,70	0,00	950,00	0,00	-100,00	-100,00
- Strutture residenziali e di ricovero per anziani	0,00	0,00	0,00	0,00	0,00	0,00
- Assistenza, beneficenza pubblica e servizi diversi alla persona	96,40	1.458,36	167,26	0,00	-100,00	-100,00
- Servizio necroscopico e cimiteriale	0,00	0,00	0,00	0,00	0,00	0,00
TOTALE:	423,10	1.458,36	1.117,26	0,00	-100,00	-100,00
FUNZ. NEL CAMPO DELLO SVILUPPO ECONOMICO						
- Affissioni e pubblicità	0,00	0,00	0,00	0,00	0,00	0,00
- Fiere, mercati e servizi connessi	0,00	0,00	0,00	0,00	0,00	0,00
- Mattatoio e servizi connessi	0,00	0,00	0,00	0,00	0,00	0,00
- Servizi relativi all'industria	0,00	0,00	0,00	0,00	0,00	0,00
- Servizi relativi al commercio	0,00	0,00	0,00	0,00	0,00	0,00
- Servizi relativi all'artigianato	0,00	0,00	0,00	0,00	0,00	0,00
- Servizi relativi all'agricoltura	0,00	0,00	0,00	0,00	0,00	0,00
TOTALE:	0,00	0,00	0,00	0,00	0,00	0,00
FUNZ. RELATIVE A SERVIZI PRODUTTIVI						
- Distribuzione gas	0,00	0,00	0,00	0,00	0,00	0,00
- Centrale del latte	0,00	0,00	0,00	0,00	0,00	0,00
- Distribuzione energia elettrica	0,00	0,00	0,00	0,00	0,00	0,00
- Teleriscaldamento	0,00	0,00	0,00	0,00	0,00	0,00
- Farmacie	0,00	0,00	0,00	0,00	0,00	0,00
- Altri servizi produttivi	0,00	0,00	0,00	0,00	0,00	0,00
TOTALE:	0,00	0,00	0,00	0,00	0,00	0,00
TOTALE GENERALE:	5.609,23	7.440,32	7.019,94	5.081,54	-27,61	-24,04

Relazione Conto Consuntivo 2015

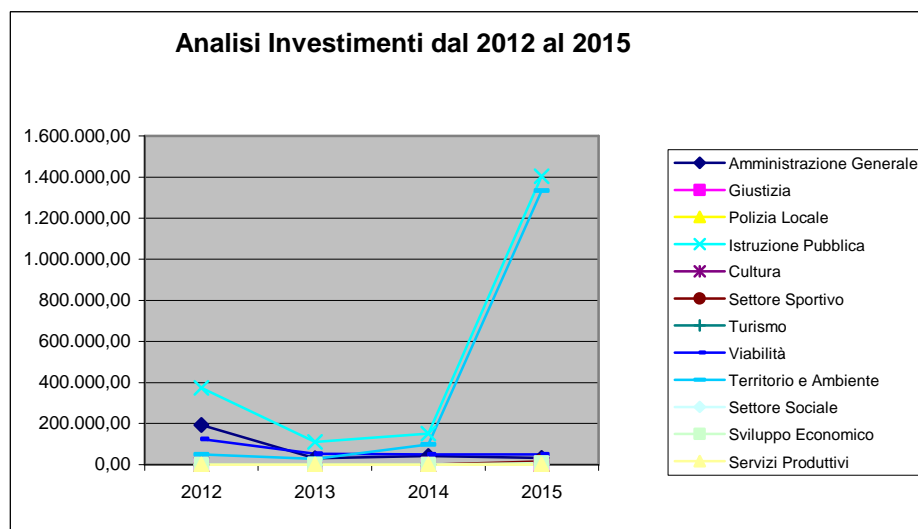


Descrizione / Note Aggiuntive

ANALISI INVESTIMENTI DAL 2012 AL 2015

Situazione su Stanziato

Conto del bilancio	2012	2013	2014	2015	% Scost. 2015/2014	% Scost. 2015/(Media 2012-2013- 2014)
Funzione Generale di Amministrazione, di Gestione e di Controllo	192.500,00	31.646,87	42.346,87	31.938,08	-24,58	-64,05
Funzioni relative alla Giustizia	0,00	0,00	0,00	0,00	0,00	0,00
Funzioni di Polizia Locale	0,00	0,00	0,00	0,00	0,00	0,00
Funzione di Istruzione Pubblica	375.000,00	109.812,43	150.000,00	1.404.750,68	836,50	563,86
Funzioni relative alla Cultura ed ai Beni Culturali	0,00	0,00	0,00	0,00	0,00	0,00
Funzioni nel Settore Sportivo e Ricreativo	0,00	0,00	0,00	15.000,00	0,00	0,00
Funzioni nel campo del Turismo	0,00	0,00	0,00	0,00	0,00	0,00
Funzioni nel campo della Viabilità e dei Trasporti	124.000,00	52.500,00	50.000,00	50.146,00	0,29	-33,58
Funzioni riguardanti la gestione del Territorio e Ambiente	49.165,11	28.000,00	97.484,60	1.334.764,69	1.269,21	2.192,76
Funzioni nel Settore Sociale	0,00	0,00	0,00	0,00	0,00	0,00
Funzioni nel campo dello Sviluppo Economico	0,00	0,00	0,00	8.000,00	0,00	0,00
Funzioni relative a Servizi Produttivi	0,00	0,00	0,00	0,00	0,00	0,00
Totale	740.665,11	221.959,30	339.831,47	2.844.599,45	737,06	555,21
Variazione Annuale Assoluta		-518.705,81	117.872,17	2.504.767,98		

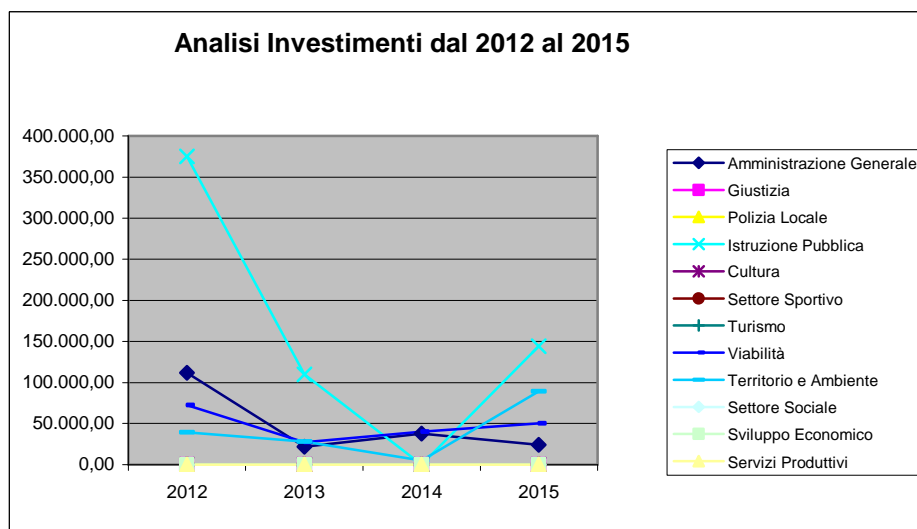


Descrizione / Note Aggiuntive

ANALISI INVESTIMENTI DAL 2012 AL 2015

Situazione su Impegnato

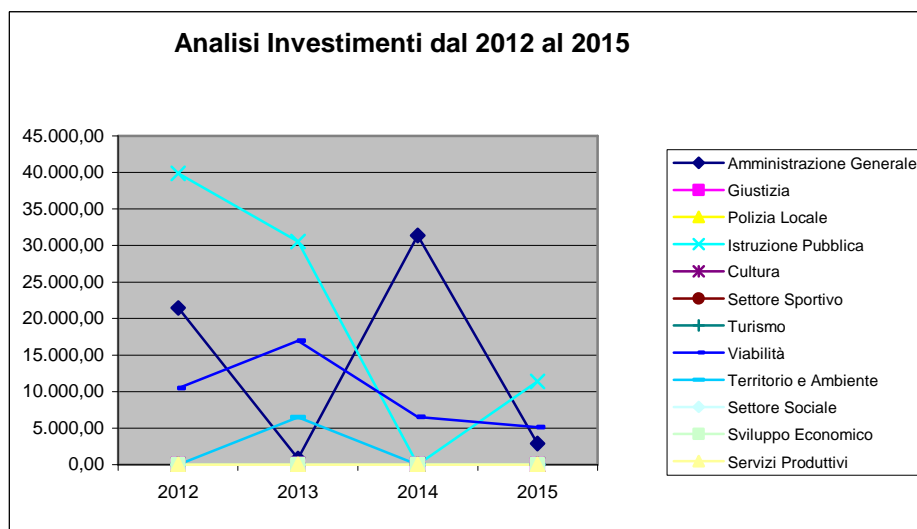
Conto del bilancio	2012	2013	2014	2015	% Scost. 2015/2014	% Scost. 2015/(Media 2012-2013- 2014)
Funzione Generale di Amministrazione, di Gestione e di Controllo	111.769,53	21.580,19	37.491,99	23.908,04	-36,23	-58,02
Funzioni relative alla Giustizia	0,00	0,00	0,00	0,00	0,00	0,00
Funzioni di Polizia Locale	0,00	0,00	0,00	0,00	0,00	0,00
Funzione di Istruzione Pubblica	375.000,00	109.812,43	0,00	144.110,93	0,00	-10,82
Funzioni relative alla Cultura ed ai Beni Culturali	0,00	0,00	0,00	0,00	0,00	0,00
Funzioni nel Settore Sportivo e Ricreativo	0,00	0,00	0,00	0,00	0,00	0,00
Funzioni nel campo del Turismo	0,00	0,00	0,00	0,00	0,00	0,00
Funzioni nel campo della Viabilità e dei Trasporti	72.486,70	27.000,00	39.906,61	50.146,00	25,66	7,92
Funzioni riguardanti la gestione del Territorio e Ambiente	39.165,11	28.000,00	5.237,10	89.475,80	1.608,50	270,74
Funzioni nel Settore Sociale	0,00	0,00	0,00	0,00	0,00	0,00
Funzioni nel campo dello Sviluppo Economico	0,00	0,00	0,00	0,00	0,00	0,00
Funzioni relative a Servizi Produttivi	0,00	0,00	0,00	0,00	0,00	0,00
Totale	598.421,34	186.392,62	82.635,70	307.640,77	272,29	6,39
Variazione Annuale Assoluta		-412.028,72	-103.756,92	225.005,07		

Descrizione / Note Aggiuntive

ANALISI INVESTIMENTI DAL 2012 AL 2015

Situazione su Pagato in Conto Competenza

Conto del bilancio	2012	2013	2014	2015	% Scost. 2015/2014	% Scost. 2015/(Media 2012-2013- 2014)
Funzione Generale di Amministrazione, di Gestione e di Controllo	21.449,80	822,80	31.380,99	2.901,00	-90,76	-83,78
Funzioni relative alla Giustizia	0,00	0,00	0,00	0,00	0,00	0,00
Funzioni di Polizia Locale	0,00	0,00	0,00	0,00	0,00	0,00
Funzione di Istruzione Pubblica	39.891,28	30.539,11	0,00	11.419,20	0,00	-51,36
Funzioni relative alla Cultura ed ai Beni Culturali	0,00	0,00	0,00	0,00	0,00	0,00
Funzioni nel Settore Sportivo e Ricreativo	0,00	0,00	0,00	0,00	0,00	0,00
Funzioni nel campo del Turismo	0,00	0,00	0,00	0,00	0,00	0,00
Funzioni nel campo della Viabilità e dei Trasporti	10.505,00	16.940,00	6.490,58	5.100,75	-21,41	-54,91
Funzioni riguardanti la gestione del Territorio e Ambiente	0,00	6.470,88	0,00	0,00	0,00	-100,00
Funzioni nel Settore Sociale	0,00	0,00	0,00	0,00	0,00	0,00
Funzioni nel campo dello Sviluppo Economico	0,00	0,00	0,00	0,00	0,00	0,00
Funzioni relative a Servizi Produttivi	0,00	0,00	0,00	0,00	0,00	0,00
Totale	71.846,08	54.772,79	37.871,57	19.420,95	-48,72	-64,58
Variazione Annuale Assoluta		-17.073,29	-16.901,22	-18.450,62		

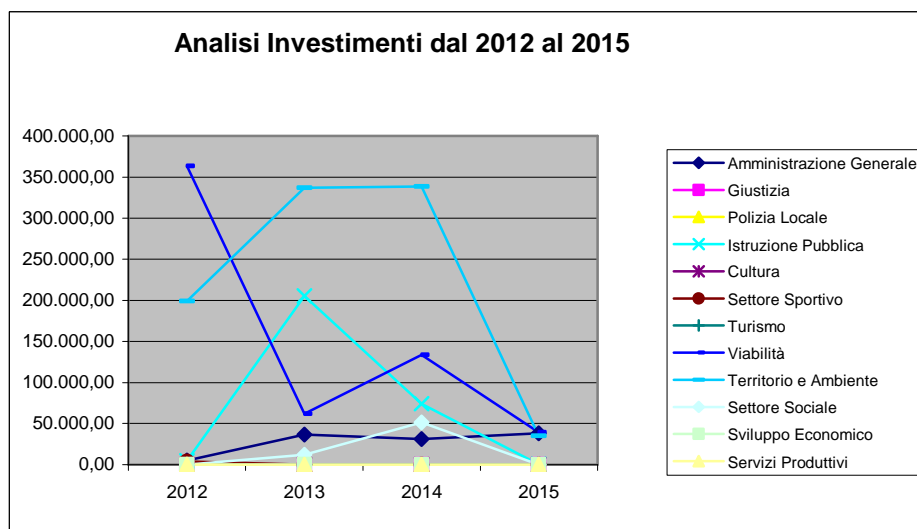


Descrizione / Note Aggiuntive

ANALISI INVESTIMENTI DAL 2012 AL 2015

Situazione su Pagato in Conto Residuo

Conto del bilancio	2012	2013	2014	2015	% Scost. 2015/2014	% Scost. 2015/(Media 2012-2013- 2014)
Funzione Generale di Amministrazione, di Gestione e di Controllo	5.150,00	36.639,97	31.138,65	38.042,77	22,17	56,49
Funzioni relative alla Giustizia	0,00	0,00	0,00	0,00	0,00	0,00
Funzioni di Polizia Locale	0,00	0,00	0,00	0,00	0,00	0,00
Funzione di Istruzione Pubblica	4.607,80	205.553,06	74.188,15	488,00	-99,34	-99,49
Funzioni relative alla Cultura ed ai Beni Culturali	0,00	0,00	0,00	0,00	0,00	0,00
Funzioni nel Settore Sportivo e Ricreativo	3.869,58	0,00	0,00	0,00	0,00	-100,00
Funzioni nel campo del Turismo	0,00	0,00	0,00	0,00	0,00	0,00
Funzioni nel campo della Viabilità e dei Trasporti	363.557,62	61.610,66	133.449,19	39.046,59	-70,74	-79,03
Funzioni riguardanti la gestione del Territorio e Ambiente	199.311,91	336.981,85	338.801,44	35.058,02	-89,65	-87,98
Funzioni nel Settore Sociale	0,00	11.986,28	51.225,87	0,00	-100,00	-100,00
Funzioni nel campo dello Sviluppo Economico	0,00	0,00	0,00	0,00	0,00	0,00
Funzioni relative a Servizi Produttivi	0,00	0,00	0,00	0,00	0,00	0,00
Totale	576.496,91	652.771,82	628.803,30	112.635,38	-82,09	-81,81
Variazione Annuale Assoluta		76.274,91	-23.968,52	-516.167,92		

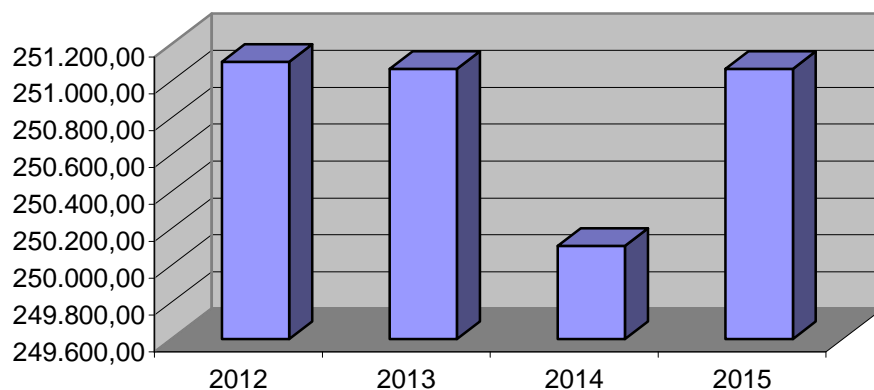


Descrizione / Note Aggiuntive

ANALISI INDEBITAMENTO DAL 2012 AL 2015

Situazione su Stanziato					
Conto del bilancio	2012	2013	2014	2015	% Scost. 2015/2014
Interessi Passivi	118.608,00	110.890,00	101.794,00	94.132,00	-7,53
Quota Capitale Mutui	132.495,00	140.175,00	148.311,00	156.933,00	5,81
Totale	251.103,00	251.065,00	250.105,00	251.065,00	0,38
Variazione Annuale Assoluta		-38,00	-960,00	960,00	

Trend Costo Indebitamento

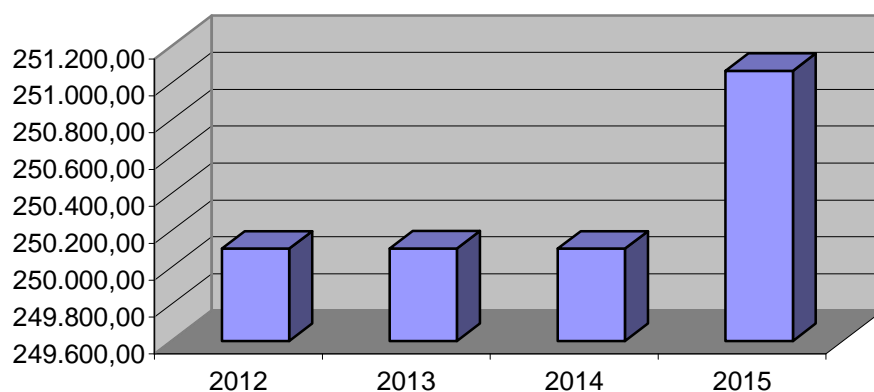


Descrizione / Note Aggiuntive

ANALISI INDEBITAMENTO DAL 2012 AL 2015

Situazione su Impegnato					
Conto del bilancio	2012	2013	2014	2015	% Scost. 2015/2014
Interessi Passivi	117.605,86	109.926,71	101.790,21	94.132,00	-7,52
Quota Capitale Mutui	132.494,98	140.175,00	148.310,59	156.933,00	5,81
Totale	250.100,84	250.101,71	250.100,80	251.065,00	0,39
Variazione Annuale Assoluta		0,87	-0,91	964,20	

Trend Costo Indebitamento



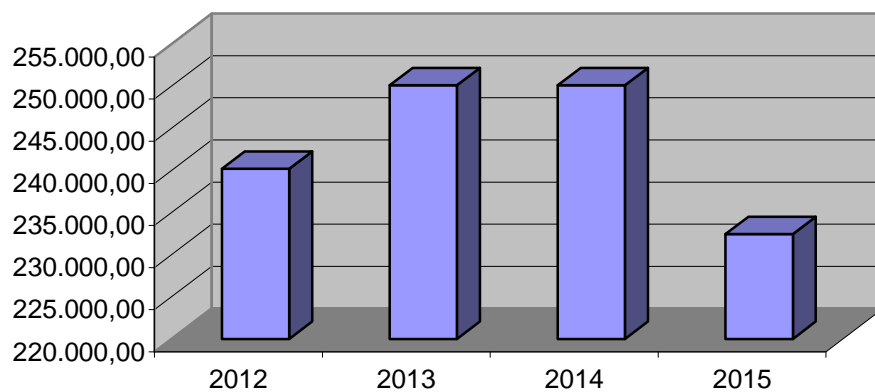
Descrizione / Note Aggiuntive

ANALISI INDEBITAMENTO DAL 2012 AL 2015

Situazione su Pagato in Conto Competenza

Conto del bilancio	2012	2013	2014	2015	% Scost. 2015/2014
Interessi Passivi	113.934,94	109.926,71	101.790,21	94.132,00	-7,52
Quota Capitale Mutui	126.261,68	140.174,09	148.310,59	138.307,30	-6,74
Totale	240.196,62	250.100,80	250.100,80	232.439,30	-7,06
Variazione Annuale Assoluta		9.904,18	0,00	-17.661,50	

Trend Costo Indebitamento

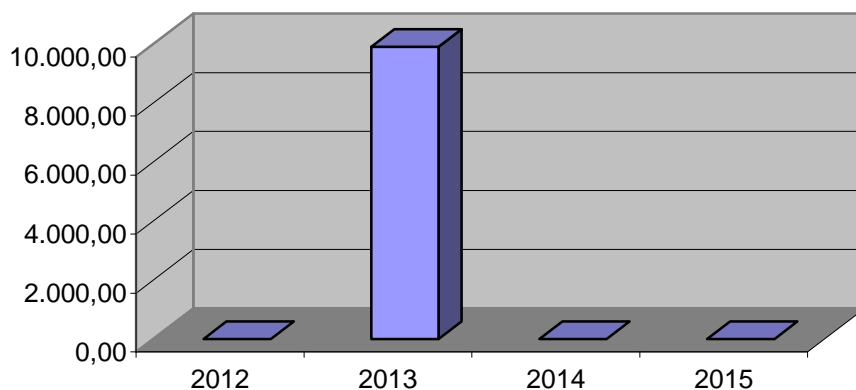


Descrizione / Note Aggiuntive

ANALISI INDEBITAMENTO DAL 2012 AL 2015

Situazione su Pagato in Conto Residuo					
Conto del bilancio	2012	2013	2014	2015	% Scost. 2015/2014
Interessi Passivi	0,00	3.670,92	0,00	0,00	0,00
Quota Capitale Mutui	0,00	6.233,26	0,00	0,00	0,00
Totale	0,00	9.904,18	0,00	0,00	0,00
Variazione Annuale Assoluta		9.904,18	-9.904,18	0,00	

Trend Costo Indebitamento



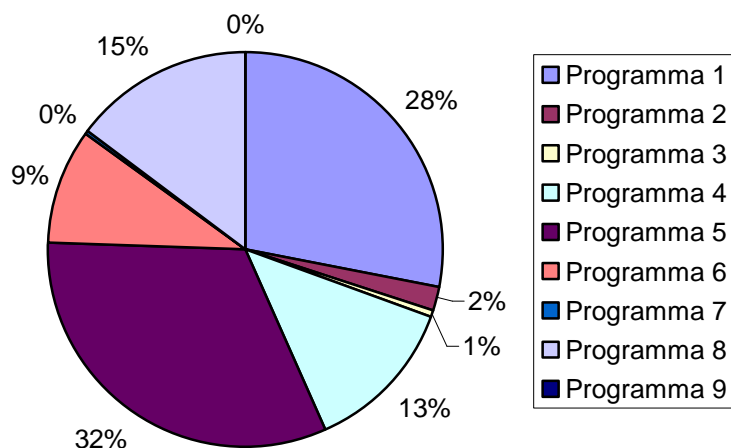
Descrizione / Note Aggiuntive

ANALISI RIEPILOGATIVA PROGRAMMI

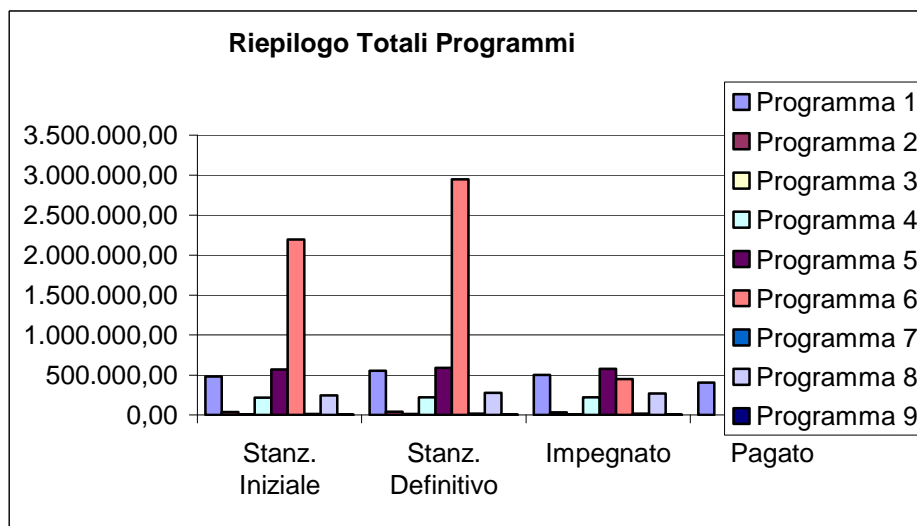
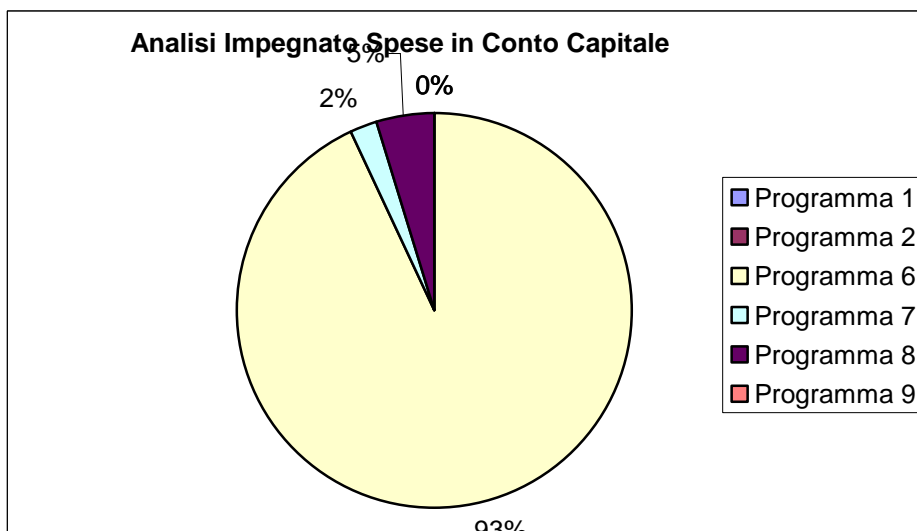
Analisi Riepilogativa Programmi Anno 2015

Programma	Titoli	Stanz. Iniziale (1)	Stanz. Definitivi (2)	Impegnato (3)	Pagato (4)	%Scost. (2/1)	%Scost. (3/2)	%Scost. (4/3)
1 - AMMINISTRATIVO E AFFARI GENERALI	I e III	481.919,30	555.982,39	501.261,55	405.527,26	15,37	-9,84	-19,10
	II	0,00	0,00	0,00	0,00	0,00	0,00	0,00
2 - ATTIVITA' ECONOMICHE	I e III	30.196,02	33.492,04	32.964,44	719,19	10,92	-1,58	-97,82
	II	4.000,00	8.000,00	0,00	0,00	100,00	0,00	0,00
3 - DEMOGRAFICO	I e III	9.154,72	11.389,44	9.289,44	500,00	24,41	-18,44	-94,62
	II							
4 - TRIBUTARIO	I e III	219.157,41	225.393,82	225.243,82	157.498,10	2,85	-0,07	-30,08
	II							
5 - ECONOMICO - FINANZIARIO	I e III	570.025,20	592.423,40	577.805,54	353.375,55	3,93	-2,47	-38,84
	II							
6 - TECNICO - LL.PP.	I e III	132.234,27	169.857,54	164.898,04	51.562,51	28,45	-2,92	-68,73
	II	2.061.927,09	2.779.953,45	285.994,77	19.420,95	34,82	-89,71	-93,21
7 - POLIZIA LOCALE	I e III	7.900,00	7.900,00	7.900,00	2.532,85	0,00	0,00	-67,94
	II	2.146,00	7.146,00	7.146,00	0,00	232,99	0,00	-100,00
8 - AFFARI SOCIALI	I e III	246.960,00	263.710,00	258.210,00	179.806,71	6,78	-2,09	-30,36
	II	0,00	14.500,00	14.500,00	0,00	0,00	0,00	-100,00
9 - TECNICO - URBANISTICA	I e III	3.548,00	4.064,00	2.064,00	0,00	14,54	-49,21	-100,00
	II	0,00	0,00	0,00	0,00	0,00	0,00	0,00
Totale Titolo I+III		1.701.094,92	1.864.212,63	1.779.636,83	1.151.522,17	9,59	-4,54	-35,29
Totale Titolo II		2.068.073,09	2.809.599,45	307.640,77	19.420,95	35,86	-89,05	-93,69
Totale		3.769.168,01	4.673.812,08	2.087.277,60	1.170.943,12	24,00	-55,34	-43,90

Analisi Impegnato Spese Correnti



Relazione Conto Consuntivo 2015



Descrizione / Note Aggiuntive