


Comune di Andezeno

Relazione al Rendiconto della Gestione

Esercizio 2014

REDATTA DALLA GIUNTA COMUNALE
Ai sensi dell'art. 231 del D.Lgs. 267/2000



PREMESSE GENERALI DELLA RELAZIONE AL RENDICONTO 2014

Art. 151 T.U.E.L. 267/2000 (Principi in materia di contabilità)

(comma 5) – I risultati di gestione sono rilevati anche mediante contabilità economica e dimostrati nel rendiconto comprendente il conto del bilancio ed il conto economico.

(comma 6) – Al rendiconto è allegata una relazione illustrativa della giunta che esprime le valutazioni di efficacia dell'azione condotta sulla base dei risultati conseguiti in rapporto ai programmi ed ai costi sostenuti.

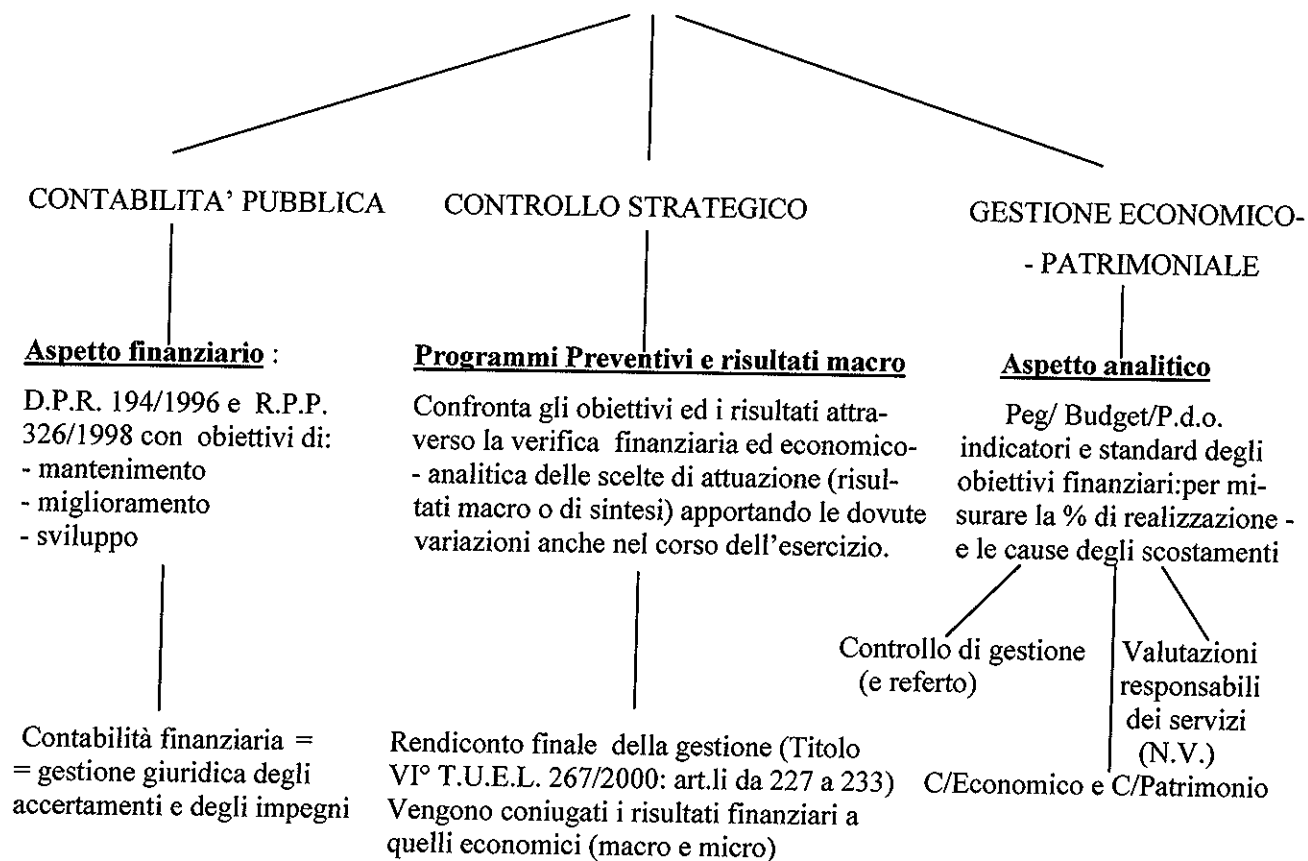
Art. 231 T.U.E.L. 267/2000 (Relazione al rendiconto della gestione)

Nella relazione prescritta dall'art. 151, comma 6, l'organo esecutivo dell'ente esprime le valutazioni di efficacia dell'azione condotta sulla base dei risultati conseguiti in rapporto ai programmi ed ai costi sostenuti, Evidenzia anche i criteri di valutazione del patrimonio e delle componenti economiche. Analizza, inoltre, gli scostamenti principali intervenuti rispetto alle previsioni, motivando le cause che li hanno determinati.

SISTEMA DEI PUBBLICI BILANCI E DELLA CONTABILITA' PUBBLICA

Bilancio di mandato

Programma politico che si esprime attraverso il P.P.B.S (= Planning Programming Budgeting System)



Indice Generale Relazione al Rendiconto di Gestione Esercizio 2014

- **Dati Generali dell'Ente**
- **Analisi Finanziaria a Livello di Ente**
 - o Controllo Strategico a Livello di Ente
 - Analisi Scostamento tra Previsioni Iniziali e Definitive
 - Analisi Impegnato / Accertato
 - Analisi Risultati Differenziali
 - o Trend Storico del Bilancio per Titoli
 - o Avanzo di Amministrazione
 - Analisi Composizione Avanzo di Amministrazione Realizzato
 - Prospetto Riepilogativo Utilizzo Avanzo Esercizio Precedente
- **Entrata**
 - o Frontespizio
 - o Analisi Composizione dell'Entrata
 - o Analisi Riepilogativa Entrate
 - o Analisi Entrate
 - Entrate Tributarie
 - Entrate derivanti da Contributi e Trasferimenti Correnti
 - Entrate ExtraTributarie
 - Entrate derivanti da Alienazioni e Trasferimenti di Capitale
 - Entrate derivanti da Accensioni di Prestiti
- **Spesa**
 - o Frontespizio
 - o Analisi Composizione della Spesa
 - o Analisi Composizione Spesa: Totali primi 3 Titoli
 - o Analisi Composizione Spesa: Totali per Intervento
 - o Analisi Spese per Funzioni / Servizi
 - o Analisi Investimenti
 - o Analisi Indebitamento
 - o Analisi Riepilogativa Programmi
 - o Analisi Programmi
 - Riepilogo Finanziario
 - Considerazioni dell'Amministrazione
 - Analisi di Sintesi degli Obiettivi Gestionali
- **Servizi a Domanda Individuale**
 - o Frontespizio
 - o Elenco Voci x Servizio a Domanda Individuale
 - o Riepilogo Servizi a Domanda Individuale
 - o Analisi Servizi a Domanda Individuale
- **Conto del Patrimonio**
- **Considerazioni Finali**

DATI GENERALI DELL'ENTE

La Relazione al rendiconto parte dalla presentazione dei dati dell'Ente territoriale evidenziati nella relazione previsionale e programmatica, approvata con il D.P.R. 3.08.1998, n° 326, ed obbligatoria dall'anno 2000, ha recepito le osservazioni del Consiglio di Stato, ai sensi dell'art. 114, comma 2°, del D.lgs. 77/1995 come sostituito dall'art. 40 del D.lgs. 11.06.1996, n° 336, (ora prevista dall'art.170 del Testo unico Enti locali 267/2000).

La stessa costituisce strumento di programmazione e annuale e pluriennale. In merito ai programmi ed ai progetti, l'esperienza regionale maturata nell'ambito della legge 335/1976 induce a considerare ciascun programma come un complesso coordinato di attività, di opere da realizzare e di interventi diretti ed indiretti, non solo finanziari, per il raggiungimento di obiettivi nell'ambito del più vasto piano generale di sviluppo socio-politico dell'Ente (Planning, Programming, Budgeting, System).

Il progetto, di natura eventuale, costituisce lo strumento applicativo di un programma con il quale si specificano le concrete attività ed iniziative da porre in essere e le opere da realizzare previste a preventivo e da valutare politicamente a consuntivo (controllo strategico o per macro programmi).

L'Organo politico qualifica maggiormente la propria funzione di indirizzo e di controllo e rafforza le linee ispiratrici della riforma delle autonomie locali su quattro versanti:

- 1°) indirizzi generali di governo espresso attraverso una compiuta relazione previsionale e programmatica di sintesi dei programmi e dei progetti realizzabili con le risorse disponibili, graduate nell'arco di almeno un triennio, sulla base di priorità coerenti con il programma politico elettorale (bilancio di mandato);
- 2°) efficienza della gestione realizzabile sulla base delle linee di indirizzo e dei principi approvati dai Consigli (Peg/Pdo);
- 3°) organizzazione dei Servizi e della contabilità sulla base degli schemi di tipo aziendalistico che consentono il controllo dei risultati della gestione programmata (budget, centri di costo e controllo di gestione);
- 4°) forte funzione di controllo degli Organi politici in materia di coerenza delle varie iniziative al programma di mandato nell'ambito di una netta separazione delle competenze tra potere politico e burocratico e tra Consiglio e Giunta (controllo strategico).

Il controllo di gestione rappresenta il raccordo naturale tra la programmazione politica di mandato e quella strategica delle scelte operative e quindi rappresenta lo strumento che:

- guida lo sviluppo degli indirizzi e delle scelte politiche dell'Ente;
- e' di supporto alle decisioni strategiche;
- serve a monitorare gli effetti e il grado di attuazione di tali scelte;
- serve per intervenire nel processo della programmazione di mandato.

Si presentano ora, qui di seguito, i dati del Comune desunti dalla sezione 1^ del modello previsto dal D.P.R. 326/1998 comprendente: le caratteristiche generali della popolazione, i piani urbanistici del territorio, l'economia insediata, la struttura organizzativa, i beni strumentali ed i servizi dell'Ente.

Relazione Conto Consuntivo 2014


Informazioni Generali sull'Ente

Dati Generali dell'Ente	U.d.M.	Dati al 01/01/2014	Dati al 31/12/2014
Popolazione Residente	N°.	2034	2033
di cui: maschi	N°.	1022	1020
Femmine	N°.	1012	1013
Nuclei Familiari	N°.		
Dipendenti	N°.	9	7
di cui: a tempo determinato	N°.	0	0
a tempo indeterminato	N°.	9	7
Superficie Totale del Comune	Kmq		
Frazioni Geografiche	N°.		
Punti Luce Illuminazione Pubblica	N°.	370	370
Risorse Idriche: Laghi	N°.		
Fiumi e Torrenti	N°.		
Strade: Statali	Km		
Provinciali	Km	6,8	6,8
Comunali	Km	11,16	11,16
Vicinali	Km	5,05	5,05
Autostrade	Km		
Rete Fognaria: bianca	Km		
Nera	Km		
mista	Km	8	8
Piano Regolatore: adottato	Si/No	SI	SI
Approvato	Si/No	SI	SI
Piano Edilizia Economico Popolare	Si/No		
Piano Insediamenti Produttivi: Industriali	Si/No		
Artigianali	Si/No		
Commerciali	Si/No		
Strutture: Asili Nido	N°.		
Scuole Materne	N°.	1	1
Scuole Elementari	N°.	1	1
Scuole Medie	N°.	1	1
Strutture Residenziali per Anziani	N°.		
Farmacie Comunali	N°.		
Depuratore	Si/No		
Rete Acquedotto	Km	15	15
Servizio Idrico Integrato	Si/No	SI	SI
Rete Gas	Km	11	11
Discarica	Si/No	NO	NO
Rifiuti: civile	q.li		
industriale	q.li		
raccolta differenziata	q.li	SI	SI

Elenco Strutture Partecipative dell'Ente

Relazione Conto Consuntivo 2014

Analisi della Popolazione Residente



Descrizione / Note Aggiuntive

CONTROLLO STRATEGICO a Livello di Ente

Scostamento tra Previsione Iniziale e Previsione Definitiva

Entrate	Previsione iniziale	Previsione definitiva	Scostamento %
Titolo I Entrate tributarie	1.339.000,00	1.247.187,17	-6,86
Titolo II Trasferimenti	170.105,00	185.924,56	9,30
Titolo III Entrate extratributarie	231.895,00	226.188,88	-2,46
Titolo IV Entrate da capitali	316.146,87	316.146,87	0,00
Titolo V Entrate da prestiti	0,00	0,00	0,00
Titolo VI Partite di giro	151.000,00	151.000,00	0,00
Avanzo applicato	0,00	39.984,60	0,00
Totale	2.208.146,87	2.166.432,08	-1,89

Spesa	Previsione iniziale	Previsione definitiva	Scostamento %
Titolo I Spese correnti	1.592.689,00	1.527.289,61	-4,11
Titolo II Spese in conto capitale	316.146,87	339.831,47	7,49
Titolo III Rimborsi di prestiti	148.311,00	148.311,00	0,00
Titolo IV Partite di giro	151.000,00	151.000,00	0,00
Totale	2.208.146,87	2.166.432,08	-1,89

Scostamento tra Previsione Iniziale e Rendiconto

Entrate	Previsione iniziale	Rendiconto	Scostamento %
Titolo I Entrate tributarie	1.339.000,00	1.289.278,32	-3,71
Titolo II Trasferimenti	170.105,00	177.515,13	4,36
Titolo III Entrate extratributarie	231.895,00	214.448,67	-7,52
Titolo IV Entrate da capitali	316.146,87	58.951,10	-81,35
Titolo V Entrate da prestiti	0,00	0,00	0,00
Titolo VI Partite di giro	151.000,00	127.281,29	-15,71
Avanzo applicato	0,00	39.984,60	0,00
Totale	2.208.146,87	1.907.459,11	-13,62

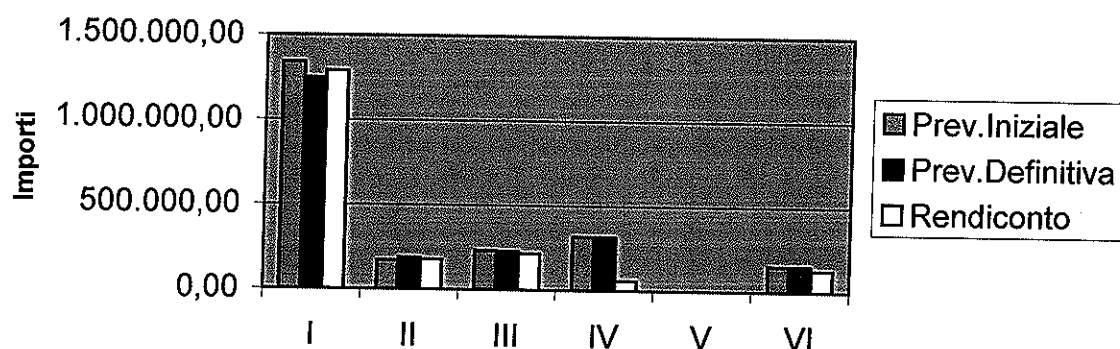
Spesa	Previsione iniziale	Rendiconto	Scostamento %
Titolo I Spese correnti	1.592.689,00	1.387.876,42	-12,86
Titolo II Spese in conto capitale	316.146,87	82.635,70	-73,86
Titolo III Rimborsi di prestiti	148.311,00	148.310,59	0,00
Titolo IV Partite di giro	151.000,00	127.281,29	-15,71
Totale	2.208.146,87	1.746.104,00	-20,92

Scostamento tra Previsione Definitiva e Rendiconto

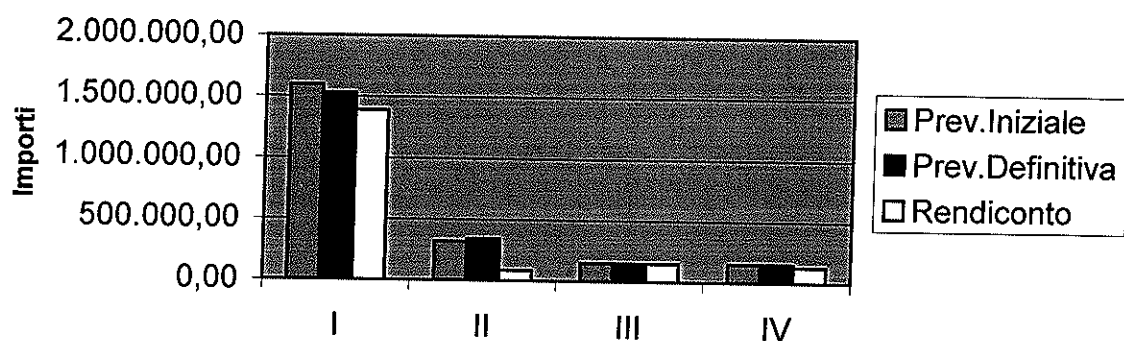
Entrate	Previsione definitiva	Rendiconto	Scostamento %
Titolo I Entrate tributarie	1.247.187,17	1.289.278,32	3,37
Titolo II Trasferimenti	185.924,56	177.515,13	-4,52
Titolo III Entrate extratributarie	226.188,88	214.448,67	-5,19
Titolo IV Entrate da capitali	316.146,87	58.951,10	-81,35
Titolo V Entrate da prestiti	0,00	0,00	0,00
Titolo VI Partite di giro	151.000,00	127.281,29	-15,71
Avanzo applicato	39.984,60	39.984,60	0,00
Totale	2.166.432,08	1.907.459,11	-11,95

Spesa	Previsione definitiva	Rendiconto	Scostamento %
Titolo I Spese correnti	1.527.289,61	1.387.876,42	-9,13
Titolo II Spese in conto capitale	339.831,47	82.635,70	-75,68
Titolo III Rimborsi di prestiti	148.311,00	148.310,59	0,00
Titolo IV Partite di giro	151.000,00	127.281,29	-15,71
Totale	2.166.432,08	1.746.104,00	-19,40

Scostamenti Entrata



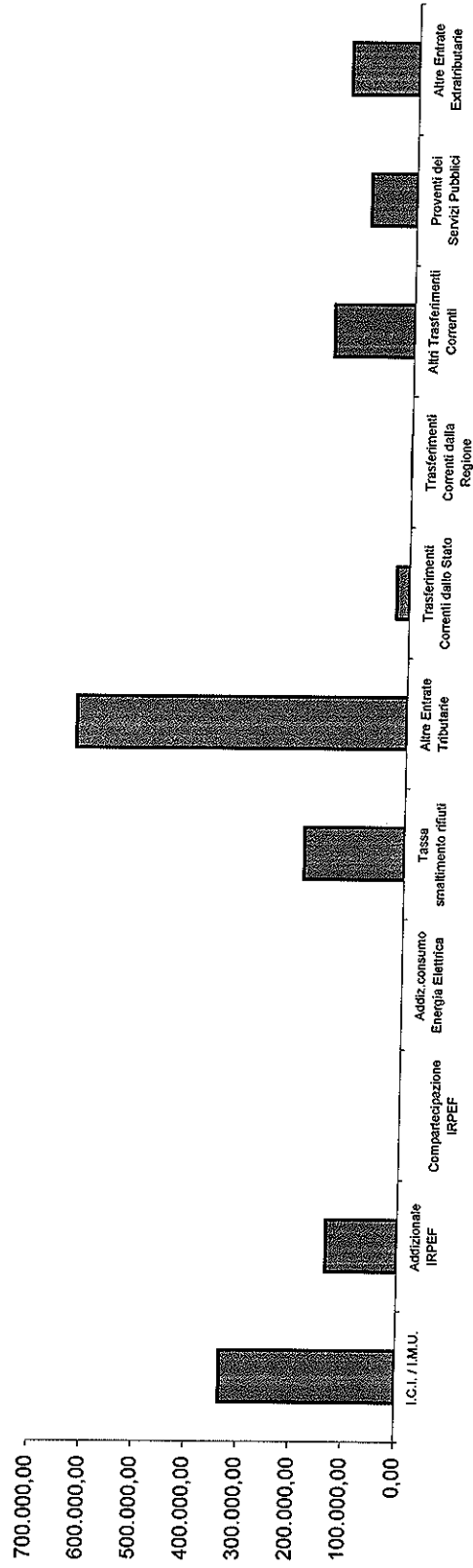
Scostamenti Spesa



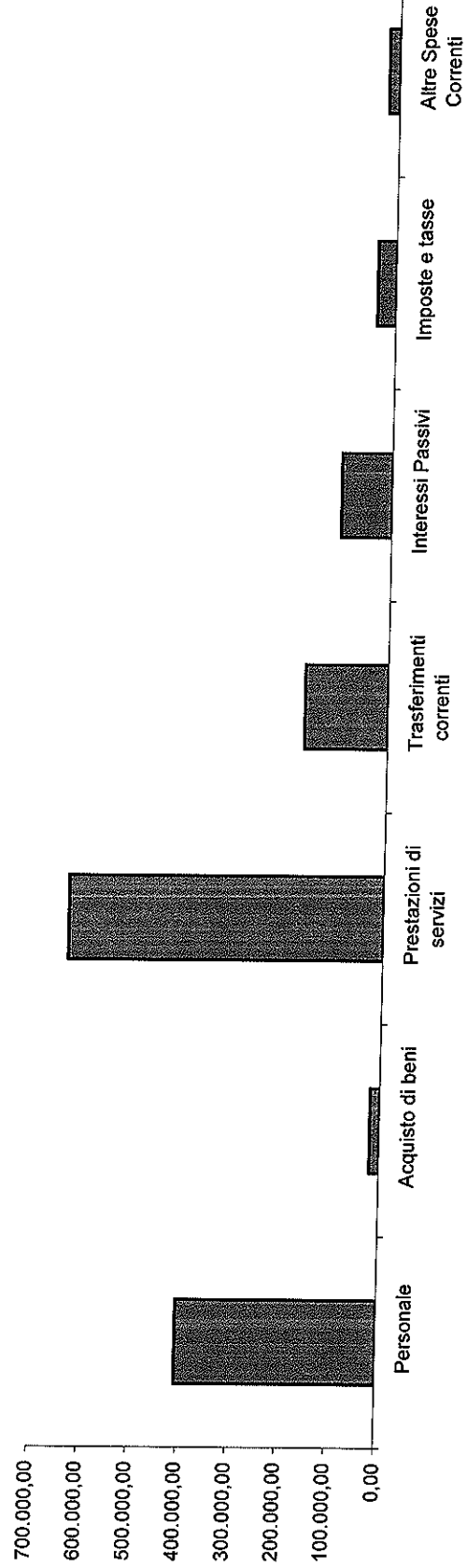
CONTROLLO STRATEGICO a Livello di Ente: Analisi Accertato / Impegnato			
Entrate Accertate		Spese Impegnate	
I.C.I. / I.M.U.	335.000,00	Personale	405.465,83
Addizionale IRPEF	135.000,00	Acquisto di beni	19.781,92
Compartecipazione IRPEF	0,00	Prestazioni di servizi	634.452,64
Addiz. consumo Energia Elettrica	91,15	Trasferimenti correnti	167.303,17
Tassa smaltimento rifiuti	190.000,00	Interessi Passivi	101.790,21
Altre Entrate Tributarie	629.187,17	Imposte e tasse	36.906,92
TOTALE ENTRATE TRIBUTARIE	1.289.278,32	Altre Spese Correnti	22.175,73
Trasferimenti Correnti dallo Stato	25.302,56	TOTALE SPESE CORRENTI	1.387.876,42
Trasferimenti Correnti dalla Regione	600,00	Acquisto di Beni Immobili	57.554,70
Altri Trasferimenti Correnti	151.612,57	Acquisto di Beni Mobili	2.081,00
TOTALE TRASFERIMENTI CORRENTI	177.515,13	Trasferimenti di Capitale	0,00
Proventi dei Servizi Pubblici	86.926,79	Altre Spese in Conto Capitale	23.000,00
Altre Entrate Extracontributarie	127.521,88	TOTALE SPESE IN CONTO CAPITALE	82.635,70
TOTALE ENTRATE EXTRATRIBUTARIE	214.448,67	RIMBORSO DI PRESTITI	148.310,59
TOTALE ENTRATE CORRENTI	1.681.242,12	PARTITE DI GIRO	127.281,29
Alienazioni	0,00		
Trasferimenti in Conto Capitale dallo Stato	0,00		
Trasferimenti in Conto Capitale dalla Regione	0,00		
Altri Trasferimenti in Conto Capitale	0,00		
TOTALE TRASFERIMENTI IN CONTO CAPITALE	58.951,10		
ACCENSIONI DI PRESTITI	58.951,10		
PARTITE DI GIRO	0,00		
TOTALE ACCERTAMENTI	1.867.474,51	TOTALE IMPEGNI	1.746.104,00
Differenza Finanziaria a Pareggio	0,00	Differenza Finanziaria a Pareggio	121.370,51
TOTALE	1.867.474,51	TOTALE	1.867.474,51
A.A. Applicato al Bilancio:			
in parte corrente	39.984,60		
per investimenti	16.300,00		
	23.684,60		
TOTALE GENERALE	1.907.459,11	TOTALE GENERALE	1.867.474,51

Relazione Conto Consuntivo 2014

Analisi Accertato Entrate Correnti


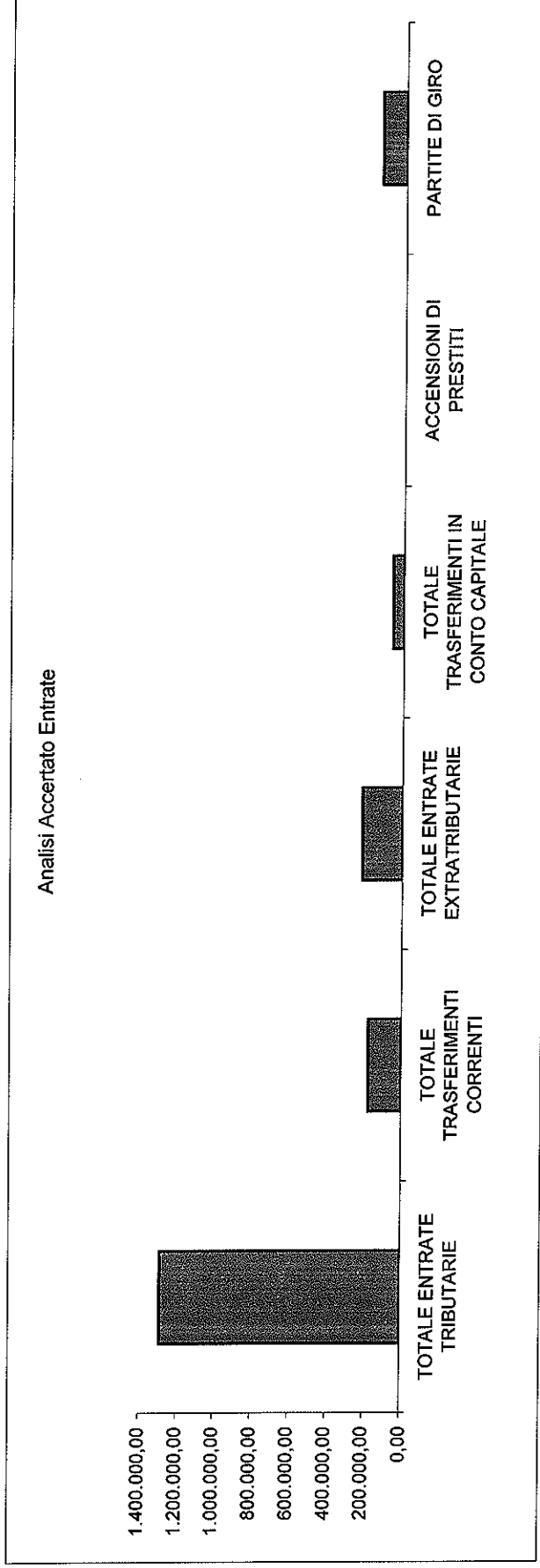


Analisi Impegnato Spese Correnti

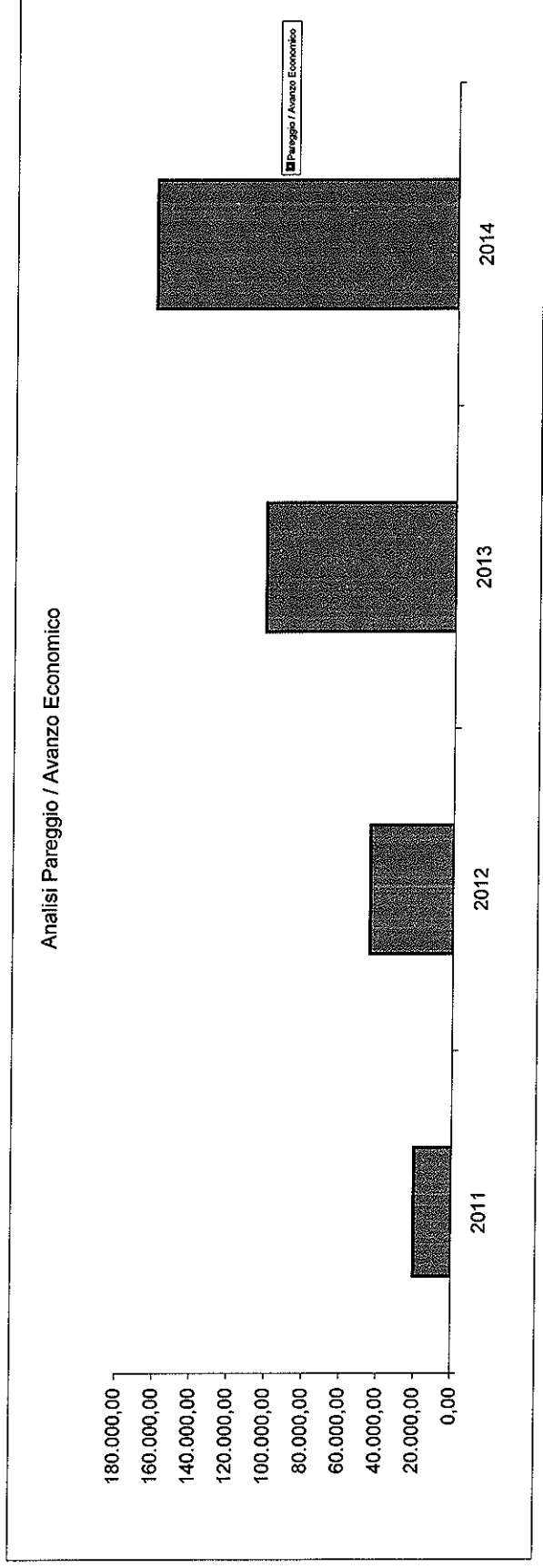


Comune di Andezeno

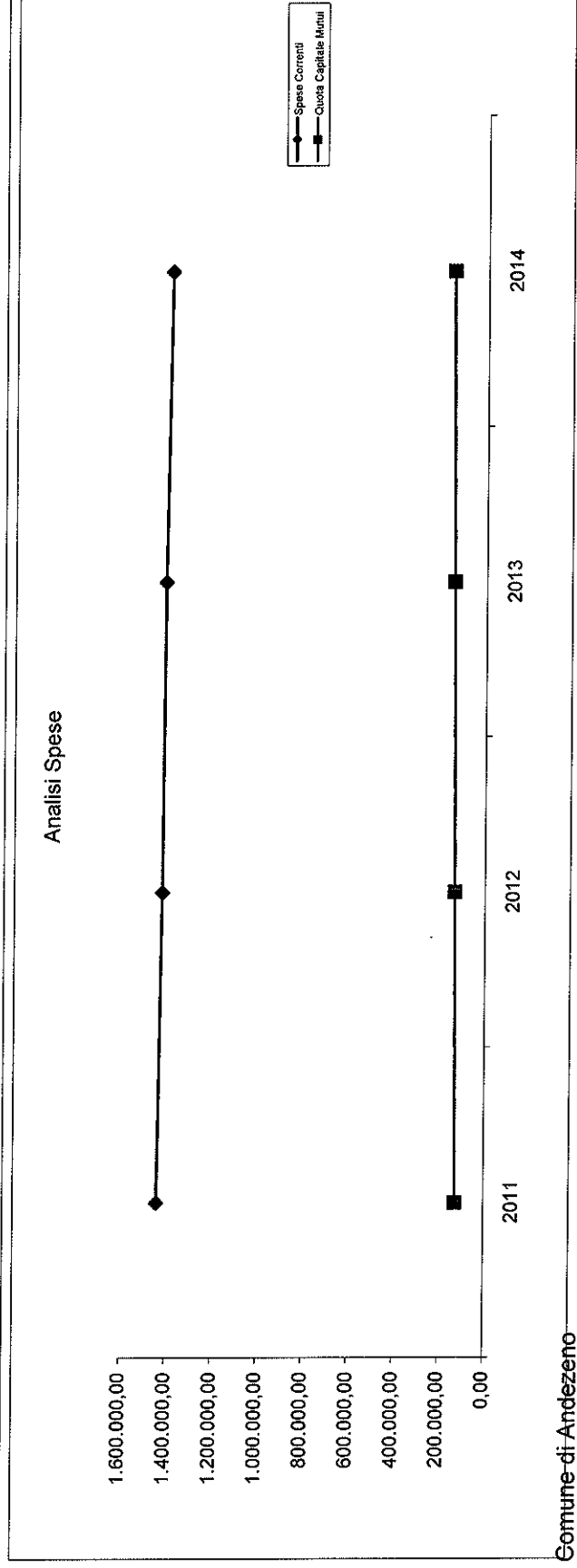
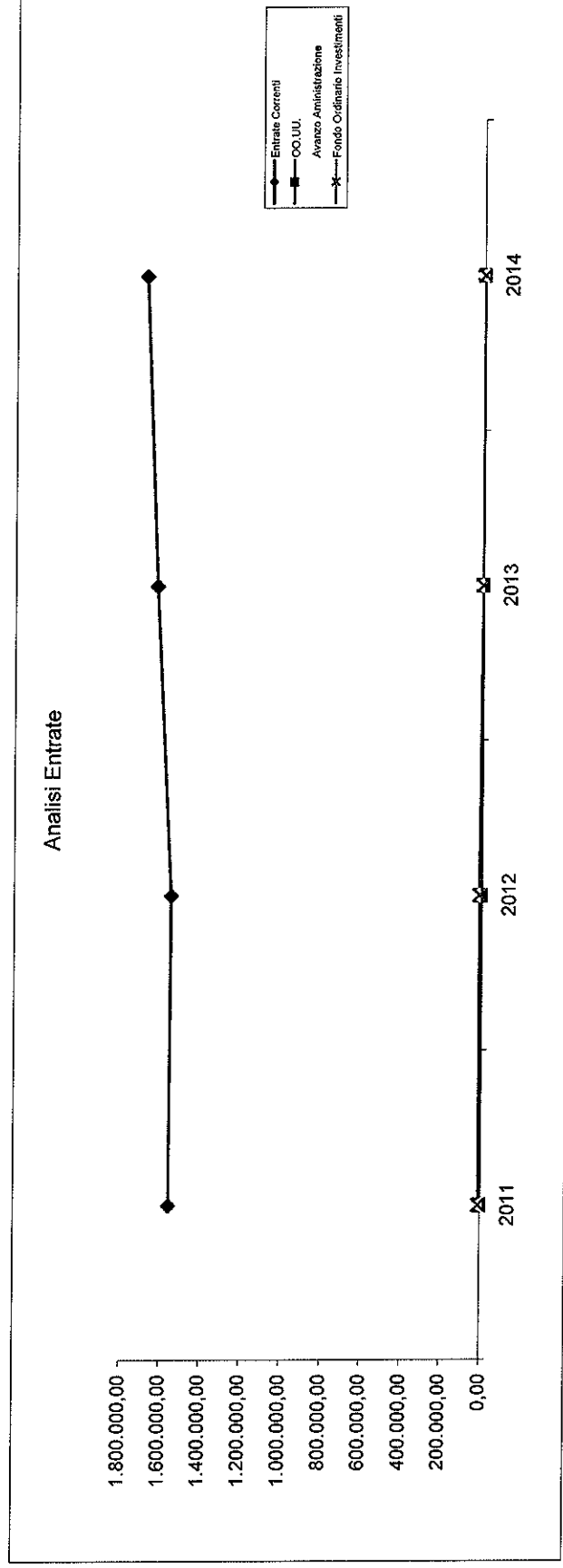
Relazione Conto Consuntivo 2014



Analisi Risultati Differenziali: Accertamenti / Impegni 2011 - 2014 Gestione Corrente						
(RATING ENTE)						
Descrizione	2011	2012	2013	2014	% Scost. 2014/2013	% Scost. 2014/(Media 2011-2012-2013)
Entrate						
Entrate Correnti	1.553.884,62	1.546.927,57	1.622.799,78	1.681.242,12	3,60	6,78
OO.UU.	0,00	0,00	0,00	0,00	0,00	0,00
Avanzo Amministrazione Applicato	20.000,00	38.777,90	28.500,00	16.300,00	-42,81	-43,97
Fondo Ordinario Investimenti	10.314,34	10.314,34	0,00	0,00	0,00	-100,00
Totale Accertamenti	1.584.198,96	1.596.019,81	1.651.299,78	1.697.542,12	2,80	5,40
Spese						
Spese Correnti	1.438.477,45	1.418.536,85	1.409.351,87	1.387.876,42	-1,52	-2,41
Quote Capitale Mutui	125.246,92	132.494,98	140.175,00	148.310,59	5,80	11,82
Totale Impegni	1.563.724,37	1.551.031,83	1.549.526,87	1.536.187,01	-0,86	-1,19
Pareggio / Avanzo Economico	20.474,59	44.987,98	101.772,91	161.355,11	58,54	189,45



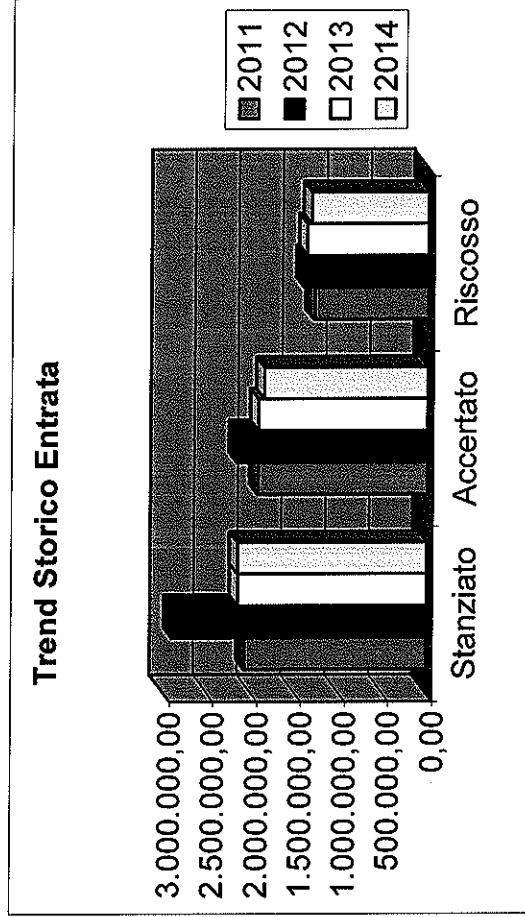
Relazione Conto Consuntivo 2014



Relazione Conto Consuntivo 2014

TREND STORICO DEL BILANCIO PER TITOLI DAL 2011 AL 2014

ANALISI QUANTITATIVA												
ENTRATE	2011			2012			2013			2014		
	Stanziano Definitivo	Accertato (comp.)	Riscosso (comp.)	Stanziano Definitivo	Accertato (comp.)	Riscosso (comp.)	Stanziano Definitivo	Accertato (comp.)	Riscosso (comp.)	Stanziano Definitivo	Accertato (comp.)	Riscosso (comp.)
Avanzo Amministrazione Applicato	100.000,00	0,00	0,00	166.815,11	0,00	0,00	75.000,00	0,00	0,00	39.984,60	0,00	0,00
Entrate Tributarie	1.183.217,92	1.181.489,98	856.516,00	1.205.640,00	1.169.048,72	1.033.093,15	1.172.238,00	1.088.917,29	823.380,09	1.247.187,17	1.289.278,32	974.606,41
Trasferimenti Correnti	145.926,03	147.959,81	47.001,26	164.897,47	160.913,49	32.141,30	319.092,00	319.781,27	213.674,49	185.924,56	177.515,13	65.146,05
Entrate Extratributarie	242.436,27	224.434,83	114.244,20	223.633,29	216.965,36	100.467,46	226.004,00	214.101,22	92.871,58	226.188,88	214.448,67	122.990,92
Alienazioni e Trasf. di Capitale	254.124,87	230.855,74	149.069,73	622.942,24	480.698,47	112.165,20	141.146,87	105.580,19	78.490,48	316.146,87	58.951,10	53.447,08
Assunzione di Prestiti	0,00	0,00	0,00	374.510,00	0,00	0,00	72.812,43	72.812,43	53.509,50	0,00	0,00	0,00
Servizi per Conto di Terzi	155.200,00	152.234,45	139.392,32	153.000,00	144.066,55	137.913,76	157.000,00	133.182,18	126.437,76	151.000,00	127.281,29	121.192,18
TOTALE ENTRATE	2.080.905,09	1.936.974,81	1.306.223,51	2.911.438,11	2.171.692,59	1.415.780,87	2.163.293,30	1.934.374,58	1.388.363,90	2.166.432,08	1.867.474,51	1.337.382,64



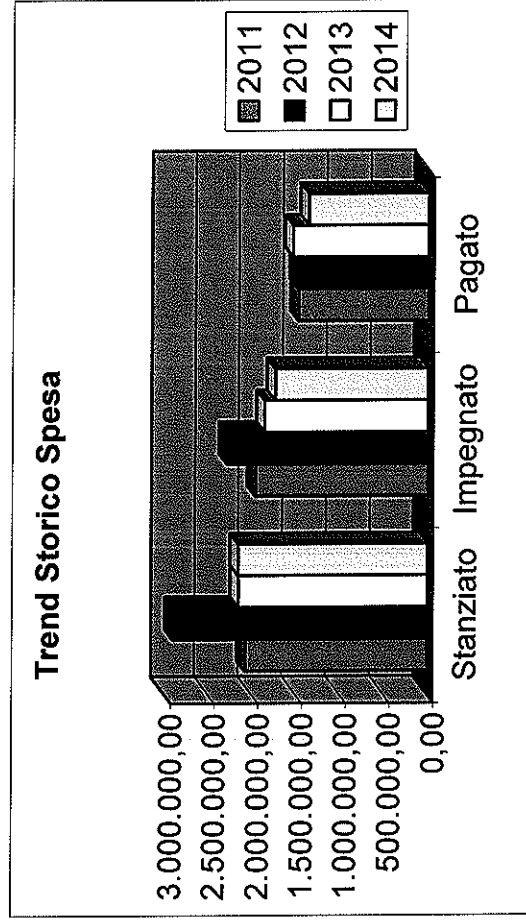
Descrizione / Note Aggiuntive

Comune di Andezeno

Siscom Giove

Relazione Conto Consuntivo 2014

ANALISI SPESE												
SPESA	2011			2012			2013			2014		
	Stanziano Definitivo	Impegnato (comp.)	Pagato (comp.)	Stanziano Definitivo	Impegnato (comp.)	Pagato (comp.)	Stanziano Definitivo	Impegnato (comp.)	Pagato (comp.)	Stanziano Definitivo	Impegnato (comp.)	Pagato (comp.)
Spese Correnti	1.494.190,58	1.438.477,45	1.181.691,21	1.510.768,00	1.418.536,85	1.160.693,07	1.644.159,00	1.409.351,87	1.227.482,26	1.527.289,61	1.387.876,42	1.059.960,83
Spese in Conto Capitale	306.267,51	254.480,76	37.492,76	740.665,11	598.421,34	71.846,08	221.959,30	186.392,62	54.772,79	339.831,47	82.635,70	37.871,57
Rimborso di Prestiti	125.247,00	125.246,92	125.246,92	507.005,00	132.494,98	126.261,68	140.175,00	140.175,00	140.174,09	148.311,00	148.310,59	148.310,59
Spese per Conto di Terzi	155.200,00	152.234,45	142.340,29	153.000,00	144.066,55	138.624,27	157.000,00	133.182,18	128.942,02	151.000,00	127.281,29	125.542,96
TOTALE SPESE	2.080.905,09	1.970.439,58	1.486.771,18	2.911.438,11	2.293.519,72	1.497.425,10	2.163.293,30	1.869.101,67	1.551.371,16	2.166.432,08	1.746.104,00	1.371.685,95



Descrizione / Note Aggiuntive

Relazione Conto Consuntivo 2014

ANALISI COMPOSIZIONE AVANZO DI AMMINISTRAZIONE REALIZZATO NELL'ESERCIZIO 2014

GESTIONE DI COMPETENZA

Totale accertamenti di competenza	1.867.474,51
Totale impegni di competenza	1.746.104,00
SALDO GESTIONE DI COMPETENZA	121.370,51

GESTIONE DEI RESIDUI

(al netto dell'avanzo di amministrazione degli anni precedenti e del fondo iniziale di cassa)

Totale accertamenti residui attivi	1.679.103,00
Totale impegni residui passivi	2.005.754,88
Fondo iniziale di cassa	464.138,02
Avanzo esercizio precedente	39.984,60
SALDO GESTIONE RESIDUI	97.501,54

RIEPILOGO

GESTIONE COMPETENZA	121.370,51
SALDO GESTIONE RESIDUI	97.501,54

COMPOSIZIONE DELL'AVANZO DI AMMINISTRAZIONE

AVANZO ESERCIZIO PRECEDENTE	39.984,60
AVANZO DAGLI ESERCIZI PRECEDENTI NON APPLICATO	0,00
AVANZO APPLICATO AL BILANCIO	39.984,60

INSUSSISTENZE ED ECONOMIE IN CONTO RESIDUI	97.501,54
di cui da gestione corrente	439.794,80
da gestione in conto capitale	-761.334,01
da gestione partite di giro	-5.112,67

SALDO GESTIONE DI COMPETENZA	121.370,51
di cui da gestione corrente	145.055,11
da gestione in conto capitale	-23.684,60
da gestione partite di giro	0,00

AVANZO DI AMMINISTRAZIONE	258.856,65
----------------------------------	-------------------

Descrizione / Note Aggiuntive

PROSPETTO RIEPILOGATIVO UTILIZZO AVANZO ESERCIZIO PRECEDENTE

Prospetto Riepilogativo Utilizzo Avanzo Esercizio Precedente						
Delibera			Quota Finanziamento Investimenti	Quota Finanziamento Parte Corrente	Debiti Fuori Bilancio	Riscrizione residui
			0,00	0,00	0,00	0,00
CC	41	29/09/2014	22.484,60	0,00	0,00	0,00
CC	49	27/11/2014	1.200,00	16.300,00	0,00	0,00
			0,00	0,00	0,00	0,00
Totale Applicato			23.684,60	16.300,00	0,00	0,00
						39.984,60

Riepilogo Quota Utilizzata Avanzo di Amministrazione Ultimo Quadriennio				
	Consuntivo 2011	Consuntivo 2012	Consuntivo 2013	Consuntivo 2014
Avanzo di Amministrazione	100.000,00	166.815,11	75.000,00	39.984,60
Media Avanzo di Amministrazione Applicato Anni 2011 - 2014	95.449,93			

**Descrizione / Note Aggiuntive**

Comune di Andezeno

Relazione al Rendiconto della Gestione

Esercizio 2014

Parte Entrata



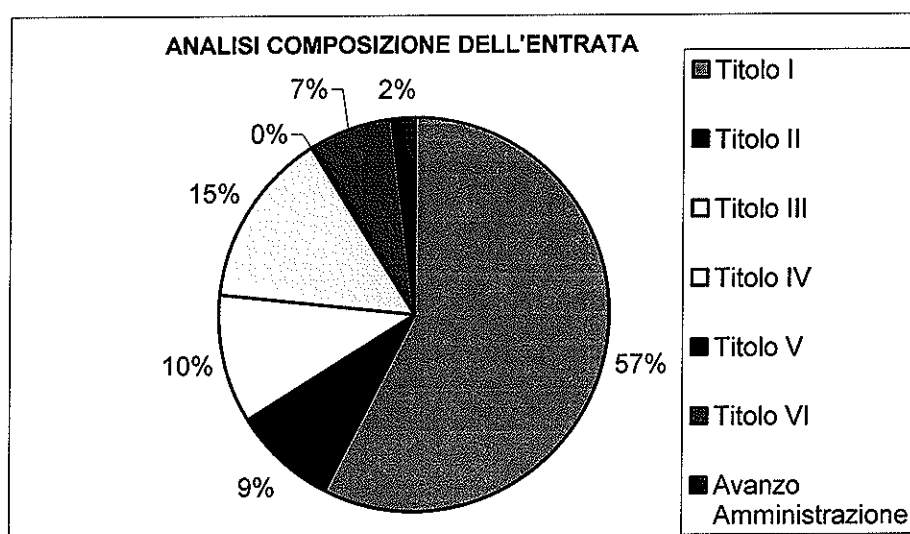
L'entrata è rappresentata nella sua composizione per titoli relativamente agli Accertamenti di Competenza.

I tabulati successivi sviluppano l'analisi delle risorse nel quadriennio evidenziando gli scostamenti dell'anno corrente rispetto all'esercizio precedente e le medie degli accertamenti stessi sul quadriennio considerato.

ANALISI COMPOSIZIONE ENTRATA PER TITOLI ANNO 2014

Situazione su Stanziato

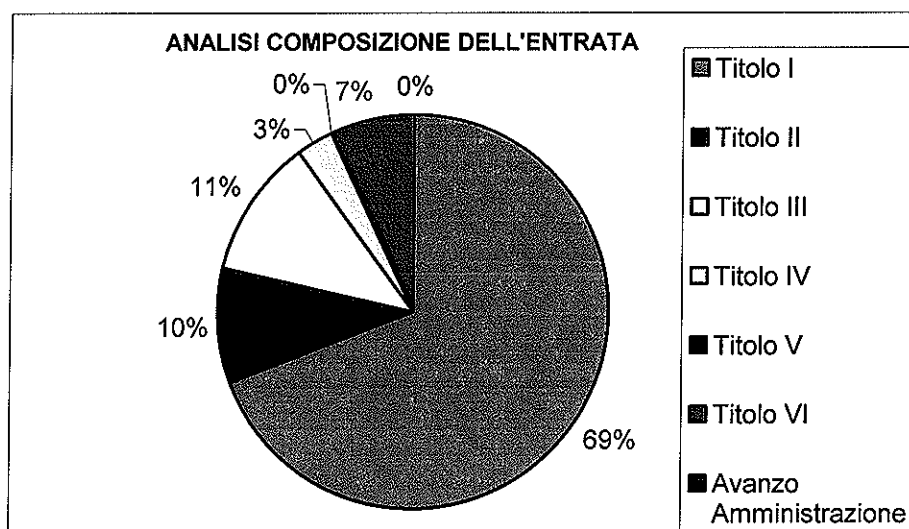
ENTRATE	STANZIAMENTI	% INCIDENZA
Titolo I - Entrate Tributarie	1.247.187,17	57,57%
Titolo II - Trasferimenti Correnti	185.924,56	8,58%
Titolo III - Entrate ExtraTributarie	226.188,88	10,44%
Titolo IV - Entrate in Conto Capitale	316.146,87	14,59%
Titolo V - Entrate da Mutui e Prestiti	0,00	0,00%
Titolo VI - Partite di Giro	151.000,00	6,97%
Avanzo di Amministrazione	39.984,60	1,85%
Totale	2.166.432,08	100%

Descrizione / Note Aggiuntive

ANALISI COMPOSIZIONE ENTRATA PER TITOLI ANNO 2014

Situazione su Accertato

ENTRATE	AGGIUSTAMENTI	% INCIDENZA
Titolo I - Entrate Tributarie	1.289.278,32	69,04%
Titolo II - Trasferimenti Correnti	177.515,13	9,51%
Titolo III - Entrate ExtraTributarie	214.448,67	11,48%
Titolo IV - Entrate in Conto Capitale	58.951,10	3,16%
Titolo V - Entrate da Mutui e Prestiti	0,00	0,00%
Titolo VI - Partite di Giro	127.281,29	6,82%
Avanzo di Amministrazione	0,00	0,00%
Totale	1.867.474,51	100%

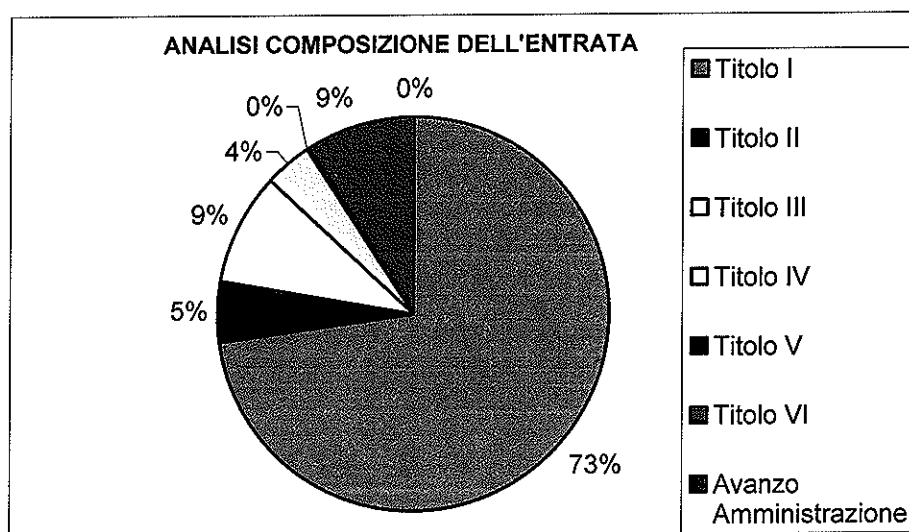


Descrizione / Note Aggiuntive

ANALISI COMPOSIZIONE ENTRATA PER TITOLI ANNO 2014

Situazione sull'Incassato a Competenza

ENTRATE	INCASSI COMPETENZA	%INCIDENZA
Titolo I - Entrate Tributarie	974.606,41	72,87%
Titolo II - Trasferimenti Correnti	65.146,05	4,87%
Titolo III - Entrate ExtraTributarie	122.990,92	9,20%
Titolo IV - Entrate in Conto Capitale	53.447,08	4,00%
Titolo V - Entrate da Mutui e Prestiti	0,00	0,00%
Titolo VI - Partite di Giro	121.192,18	9,06%
Avanzo di Amministrazione	0,00	0,00%
Totale	1.337.382,64	100%

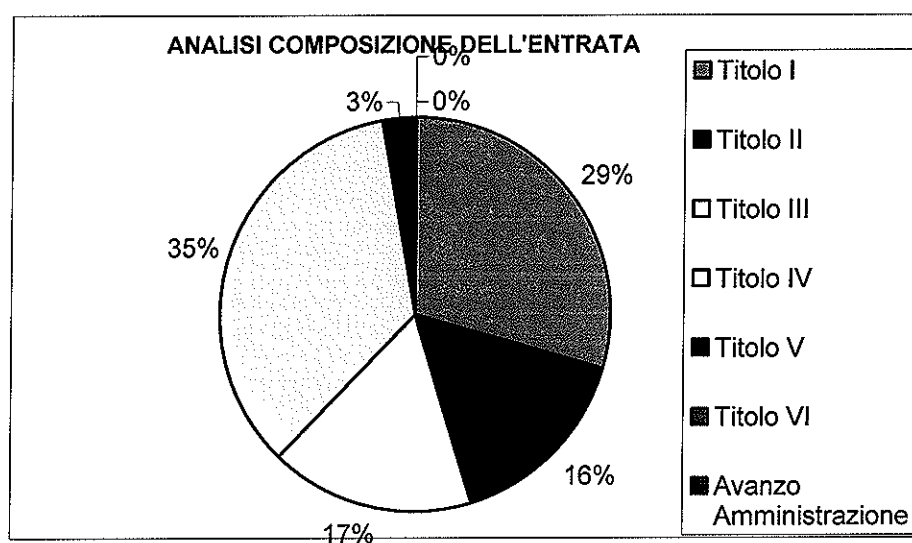


Descrizione / Note Aggiuntive

ANALISI COMPOSIZIONE ENTRATA PER TITOLI ANNO 2014

Situazione su Incassato a Residuo

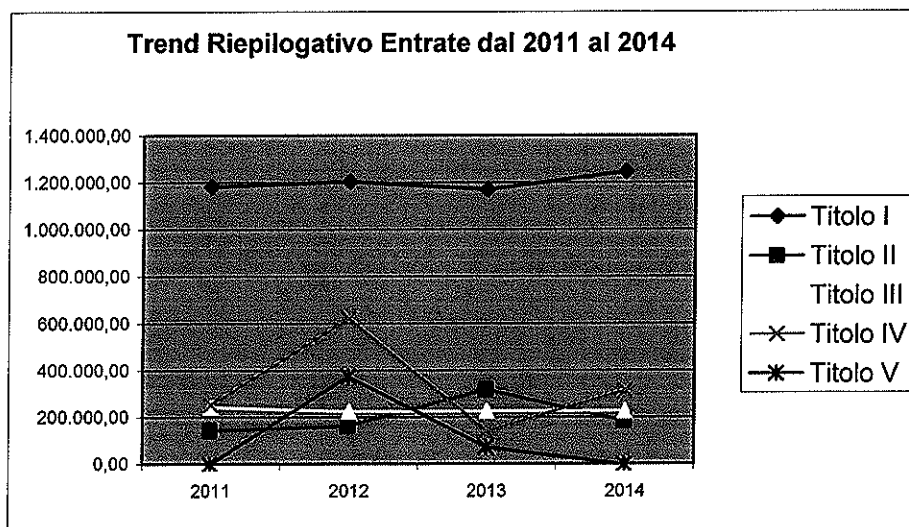
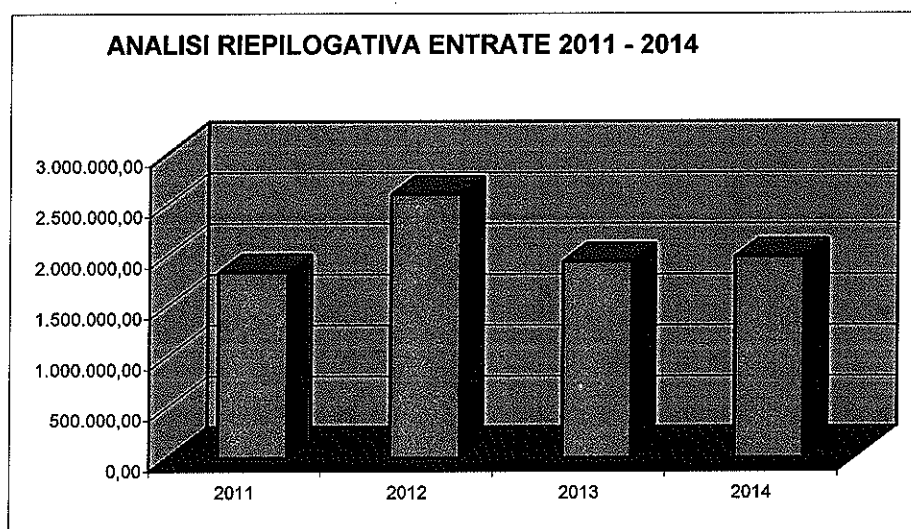
ENTRATE	INCASSI RESIDUO	% INCIDENZA
Titolo I - Entrate Tributarie	194.846,13	29,32%
Titolo II - Trasferimenti Correnti	105.955,88	15,94%
Titolo III - Entrate ExtraTributarie	112.659,32	16,95%
Titolo IV - Entrate in Conto Capitale	232.993,37	35,06%
Titolo V - Entrate da Mutui e Prestiti	18.117,56	2,73%
Titolo VI - Partite di Giro	0,00	0,00%
Avanzo di Amministrazione	0,00	0,00%
Totale	664.572,26	100%



Descrizione / Note Aggiuntive

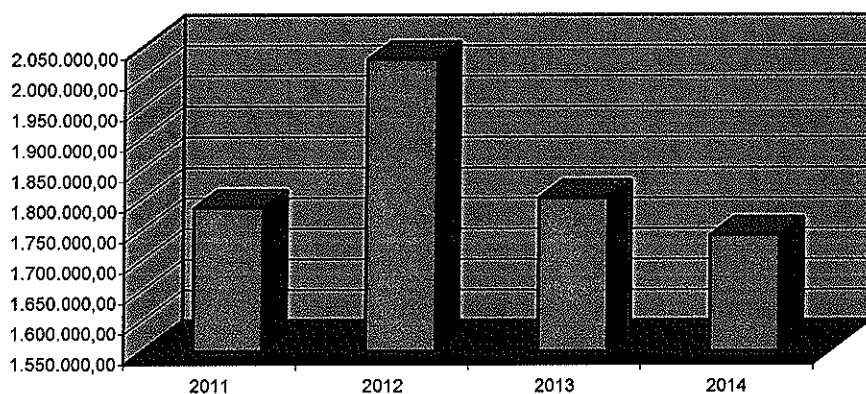
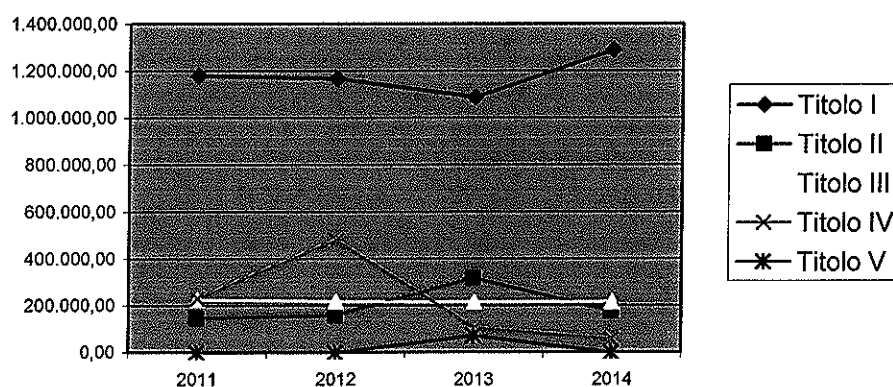
ANALISI RIEPILOGATIVA ENTRATE PRIMI 5 TITOLI DAL 2011 AL 2014

Situazione su Stanziato						
Conto del bilancio	2011	2012	2013	2014	% Scost. 2014/2013	% Scost. 2014/(Media 2011-2012- 2013)
Titolo I – Entrate Tributarie	1.183.217,92	1.205.640,00	1.172.238,00	1.247.187,17	6,39	5,07
Titolo II – Trasferimenti Correnti	145.926,03	164.897,47	319.092,00	185.924,56	-41,73	-11,45
Titolo III – Entrate ExtraTributarie	242.436,27	223.633,29	226.004,00	226.188,88	0,08	-1,95
Totale Entrate Correnti	1.571.580,22	1.594.170,76	1.717.334,00	1.659.300,61	-3,38	1,94
Titolo IV – Alienazione e Trasferimenti di Capitale	254.124,87	622.942,24	141.146,87	316.146,87	123,98	-6,85
Titolo V – Assunzione di Prestiti	0,00	374.510,00	72.812,43	0,00	-100,00	-100,00
Di cui - Anticipazione di Cassa	0,00	374.510,00	0,00	0,00	0,00	-100,00
- Mutui Passivi	0,00	0,00	72.812,43	0,00	-100,00	-100,00
Totale Entrate	1.825.705,09	2.591.623,00	1.931.293,30	1.975.447,48	2,29	-6,65



ANALISI RIEPILOGATIVA ENTRATE PRIMI 5 TITOLI DAL 2011 AL 2014

Situazione su Accertato						
Conto del bilancio	2011	2012	2013	2014	% Scost. 2014/2013	% Scost. 2014/(Media 2011-2012- 2013)
Titolo I – Entrate Tributarie	1.181.489,98	1.169.048,72	1.088.917,29	1.289.278,32	18,40	12,45
Titolo II – Trasferimenti Correnti	147.959,81	160.913,49	319.781,27	177.515,13	-44,49	-15,29
Titolo III – Entrate ExtraTributarie	224.434,83	216.965,36	214.101,22	214.448,67	0,16	-1,85
Totale Entrate Correnti	1.553.884,62	1.546.927,57	1.622.799,78	1.681.242,12	3,60	6,78
Titolo IV – Alienazione e Trasferimenti di Capitale	230.855,74	480.698,47	105.580,19	58.951,10	-44,16	-78,36
Titolo V – Assunzione di Prestiti	0,00	0,00	72.812,43	0,00	-100,00	-100,00
Di cui - Anticipazione di Cassa	0,00	0,00	0,00	0,00	0,00	0,00
- Mutui Passivi	0,00	0,00	72.812,43	0,00	-100,00	-100,00
Totale Entrate	1.784.740,36	2.027.626,04	1.801.192,40	1.740.193,22	-3,39	-7,00

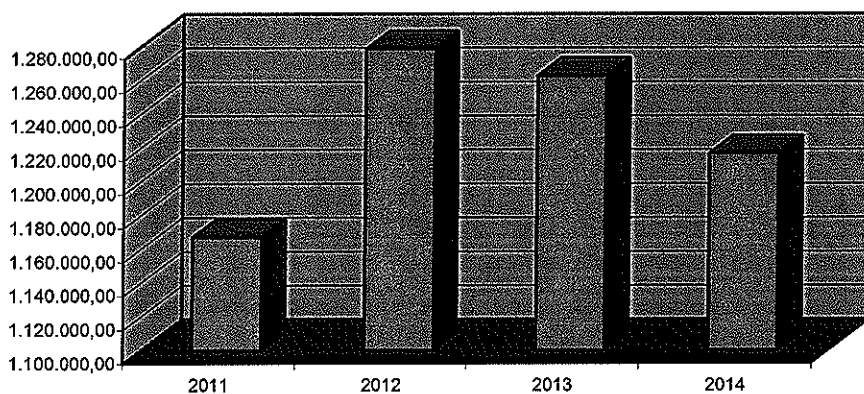
ANALISI RIEPILOGATIVA ENTRATE 2011 - 2014**Trend Riepilogativo Entrate dal 2011 al 2014**

ANALISI RIEPILOGATIVA ENTRATE PRIMI 5 TITOLI DAL 2011 AL 2014

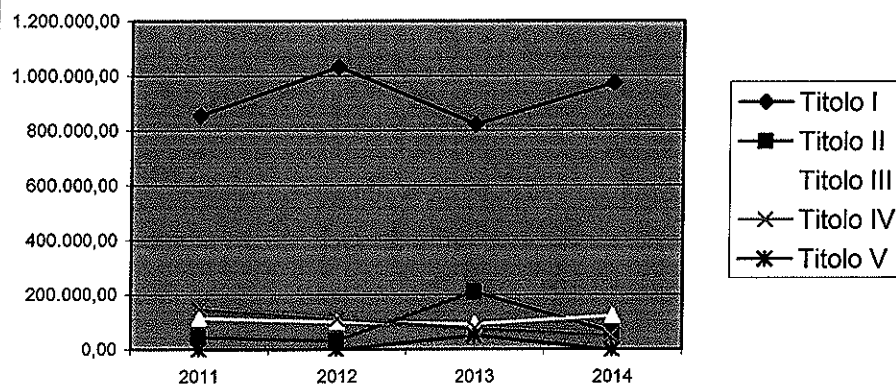
Situazione su Incassato a Competenza

Conto del bilancio	2011	2012	2013	2014	% Scost. 2014/2013	% Scost. 2014/(Media 2011-2012- 2013)
Titolo I – Entrate Tributarie	856.516,00	1.033.093,15	823.380,09	974.606,41	18,37	7,77
Titolo II – Trasferimenti Correnti	47.001,26	32.141,30	213.674,49	65.146,05	-69,51	-33,26
Titolo III – Entrate ExtraTributarie	114.244,20	100.467,46	92.871,58	122.990,92	32,43	19,96
Totale Entrate Correnti	1.017.761,46	1.165.701,91	1.129.926,16	1.162.743,38	2,90	5,28
Titolo IV – Alienazione e Trasferimenti di Capitale	149.069,73	112.165,20	78.490,48	53.447,08	-31,91	-52,80
Titolo V – Assunzione di Prestiti	0,00	0,00	53.509,50	0,00	-100,00	-100,00
Di cui - Anticipazione di Cassa	0,00	0,00	0,00	0,00	0,00	0,00
- Mutui Passivi	0,00	0,00	53.509,50	0,00	-100,00	-100,00
Totale Entrate	1.166.831,19	1.277.867,11	1.261.926,14	1.216.190,46	-3,62	-1,57

ANALISI RIEPILOGATIVA ENTRATE 2011 - 2014



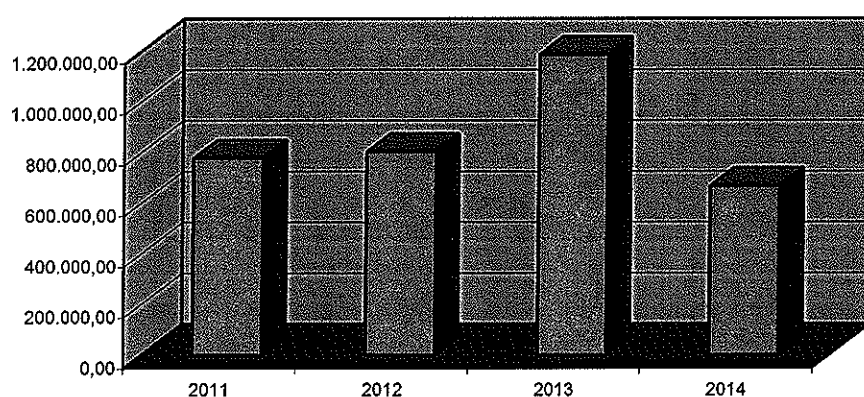
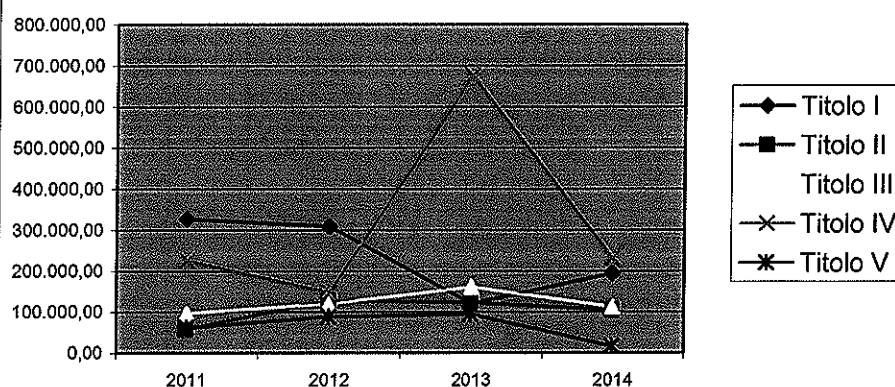
Trend Riepilogativo Entrate dal 2011 al 2014



ANALISI RIEPILOGATIVA ENTRATE PRIMI 5 TITOLI DAL 2011 AL 2014

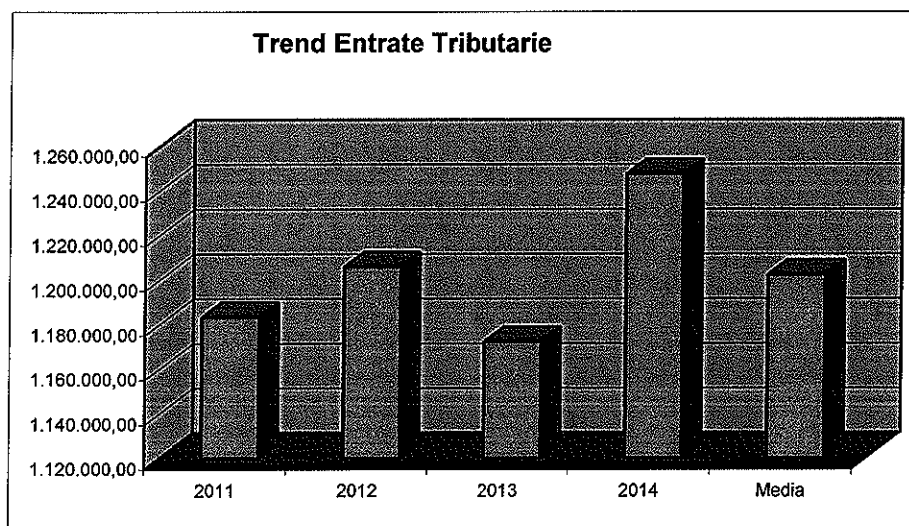
Situazione su Incassato a Residuo

Conto del bilancio	2011	2012	2013	2014	% Scost. 2014/2013	% Scost. 2014/(Media 2011-2012- 2013)
Titolo I – Entrate Tributarie	328.009,81	310.012,53	121.073,18	194.846,13	60,93	-23,00
Titolo II – Trasferimenti Correnti	59.842,38	129.736,22	124.670,52	105.955,88	-15,01	1,15
Titolo III – Entrate ExtraTributarie	96.701,71	120.709,33	160.855,53	112.659,32	-29,96	-10,65
Totale Entrate Correnti	484.553,90	560.458,08	406.599,23	413.461,33	1,69	-14,55
Titolo IV – Alienazione e Trasferimenti di Capitale	227.885,04	149.904,44	678.041,48	232.993,37	-65,64	-33,80
Titolo V – Assunzione di Prestiti	63.360,75	89.717,13	96.391,89	18.117,56	-81,20	-78,21
Di cui - Anticipazione di Cassa	0,00	0,00	0,00	0,00	0,00	0,00
- Mutui Passivi	63.360,75	89.717,13	96.391,89	18.117,56	-81,20	-78,21
Totale Entrate	775.799,69	800.079,65	1.181.032,60	664.572,26	-43,73	-27,68

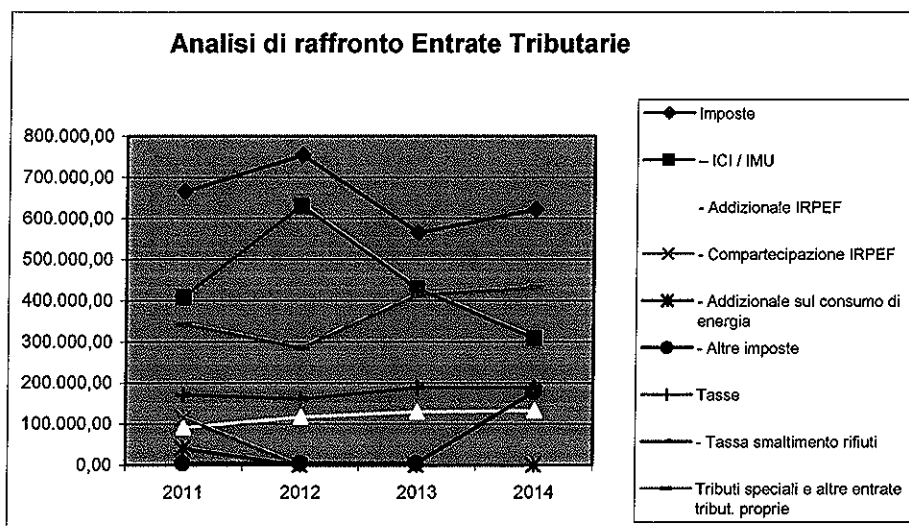
ANALISI RIEPILOGATIVA ENTRATE 2011 - 2014**Trend Riepilogativo Entrate dal 2011 al 2014**

ANALISI ENTRATE TRIBUTARIE - QUADRIENNIO DAL 2011 AL 2014

Situazione su Stanziato						
Conto del bilancio	2011	2012	2013	2014	% Scost. 2014/2013	% Scost. 2014/(Media 2011-2012- 2013)
ENTRATE TRIBUTARIE						
Imposte	666.374,69	755.050,00	566.400,00	623.000,00	9,99	-5,98
di cui - ICI / IMU	410.000,00	632.000,00	430.000,00	310.000,00	-27,91	-36,82
- Addizionale IRPEF	92.000,00	117.000,00	130.000,00	133.000,00	2,31	17,70
- Compartecipazione IRPEF	116.824,69	0,00	0,00	0,00	0,00	-100,00
- Addizionale sul consumo di energia	42.300,00	800,00	1.150,00	1.000,00	-13,04	-93,22
- Imposta provinciale di trascrizione	--	--	--	--	--	--
- Imposta sulle assicurazioni R.C. auto	--	--	--	--	--	--
- Altre imposte	5.250,00	5.250,00	5.250,00	179.000,00	3.309,52	3.309,52
Tasse	173.000,00	163.000,00	190.000,00	190.000,00	0,00	8,37
di cui - Tassa smaltimento rifiuti	173.000,00	163.000,00	190.000,00	190.000,00	0,00	8,37
- Tassa occupazione spazi e aree	--	--	--	--	--	--
- Altre tasse	--	--	--	--	--	--
Tributi speciali e altre entrate tribut. proprie	343.843,23	287.590,00	415.838,00	434.187,17	4,41	24,38
TOTALE GENERALE:	1.183.217,92	1.205.640,00	1.172.238,00	1.247.187,17	6,39	5,07

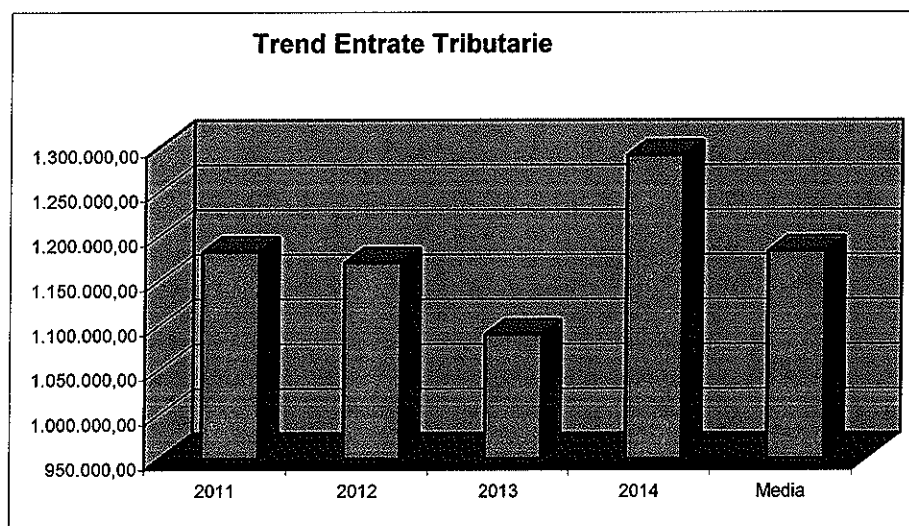


Relazione Conto Consuntivo 2014

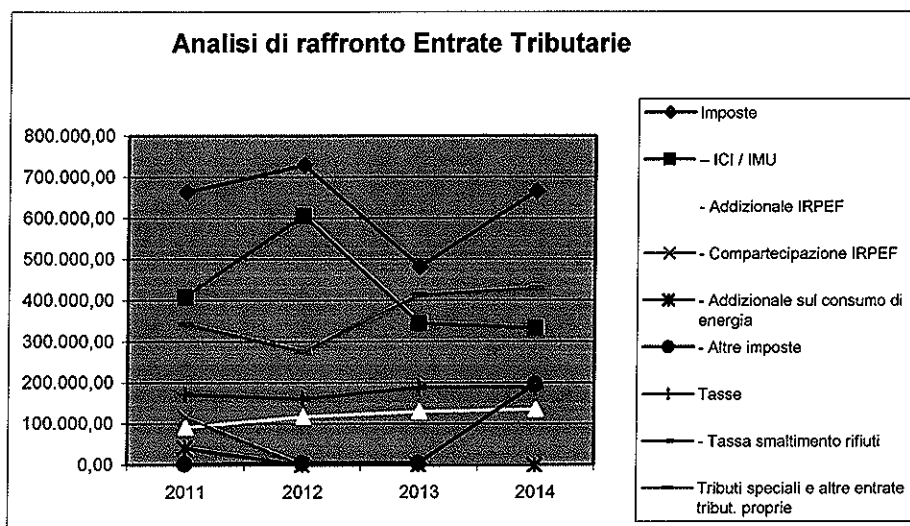


ANALISI ENTRATE TRIBUTARIE - QUADRIENNIO DAL 2011 AL 2014

Situazione su Accertato						
Conto del bilancio	2011	2012	2013	2014	% Scost. 2014/2013	% Scost. 2014/(Media 2011-2012-2013)
ENTRATE TRIBUTARIE						
Imposte	664.318,28	729.960,13	483.079,29	667.091,15	38,09	6,60
di cui - ICI / IMU	410.000,00	607.000,00	346.687,40	335.000,00	-3,37	-26,30
- Addizionale IRPEF	92.000,00	117.000,00	130.000,00	135.000,00	3,85	19,47
- Compartecipazione IRPEF	116.824,69	0,00	0,00	0,00	0,00	-100,00
- Addizionale sul consumo di energia	42.298,96	710,13	1.141,89	91,15	-92,02	-99,38
- Imposta provinciale di trascrizione	--	--	--	--	--	--
- Imposta sulle assicurazioni R.C. auto	--	--	--	--	--	--
- Altre imposte	3.194,63	5.250,00	5.250,00	197.000,00	3.652,38	4.215,56
Tasse	173.423,33	162.163,68	190.000,00	190.000,00	0,00	8,45
di cui - Tassa smaltimento rifiuti	173.423,33	162.163,68	190.000,00	190.000,00	0,00	8,45
- Tassa occupazione spazi e aree	--	--	--	--	--	--
- Altre tasse	--	--	--	--	--	--
Tributi speciali e altre entrate tribut. proprie	343.748,37	276.924,91	415.838,00	432.187,17	3,93	25,09
TOTALE GENERALE:	1.181.489,98	1.169.048,72	1.088.917,29	1.289.278,32	18,40	12,45

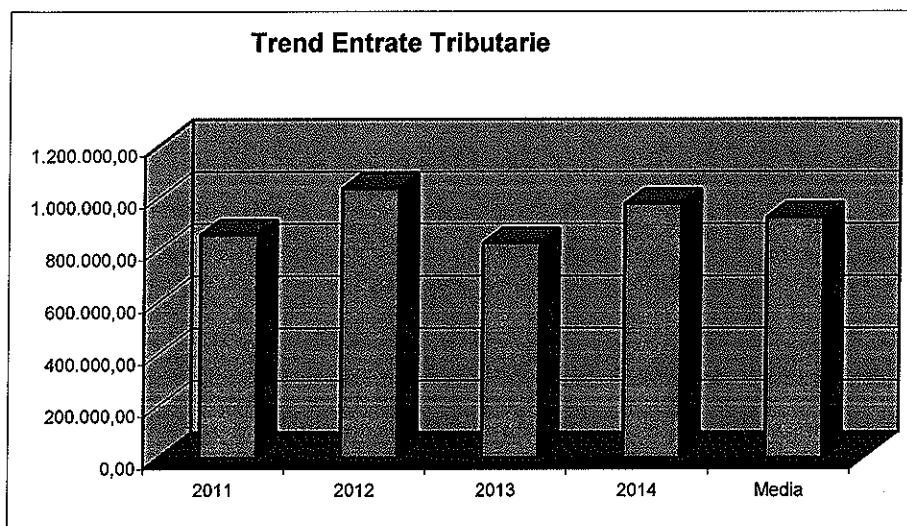


Relazione Conto Consuntivo 2014

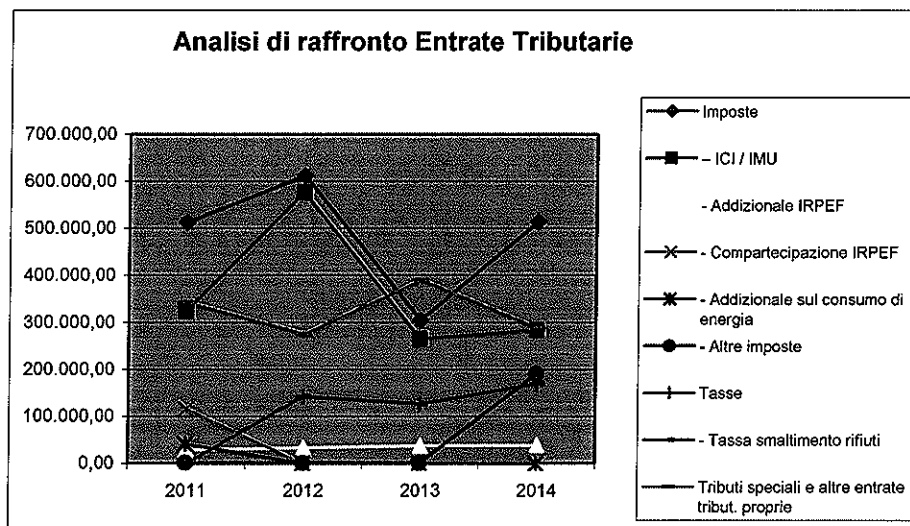


ANALISI ENTRATE TRIBUTARIE - QUADRIENNIO DAL 2011 AL 2014

Situazione sull'incassato a Competenza						
Conto del bilancio	2011	2012	2013	2014	% Scost. 2014/2013	% Scost. 2014/(Media 2011-2012- 2013)
ENTRATE TRIBUTARIE						
Imposte	513.517,63	613.108,99	305.221,97	514.402,18	68,53	7,78
di cui - ICI / IMU	324.190,61	577.771,52	265.432,97	284.847,18	7,31	-26,80
- Addizionale IRPEF	28.259,77	33.127,34	37.147,11	38.663,47	4,08	17,72
- Compartecipazione IRPEF	116.824,69	0,00	0,00	0,00	0,00	-100,00
- Addizionale sul consumo di energia	42.297,93	710,13	1.141,89	91,15	-92,02	-99,38
- Imposta provinciale di trascrizione	--	--	--	--	--	--
- Imposta sulle assicurazioni R.C. auto	--	--	--	--	--	--
- Altre imposte	1.944,63	1.500,00	1.500,00	190.800,38	12.620,03	11.476,22
Tasse	0,00	143.819,14	127.483,45	171.495,30	34,52	89,64
di cui - Tassa smaltimento rifiuti	0,00	143.819,14	127.483,45	171.495,30	34,52	89,64
- Tassa occupazione spazi e aree	--	--	--	--	--	--
- Altre tasse	--	--	--	--	--	--
Tributi speciali e altre entrate tribut. proprie	342.998,37	276.165,02	390.674,67	288.708,93	-26,10	-14,23
TOTALE GENERALE:	856.516,00	1.033.093,15	823.380,09	974.606,41	18,37	7,77

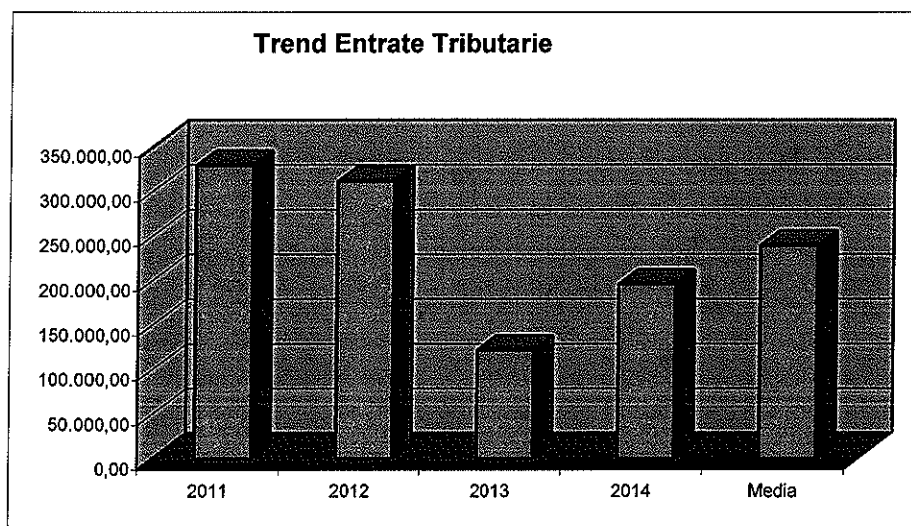


Relazione Conto Consuntivo 2014

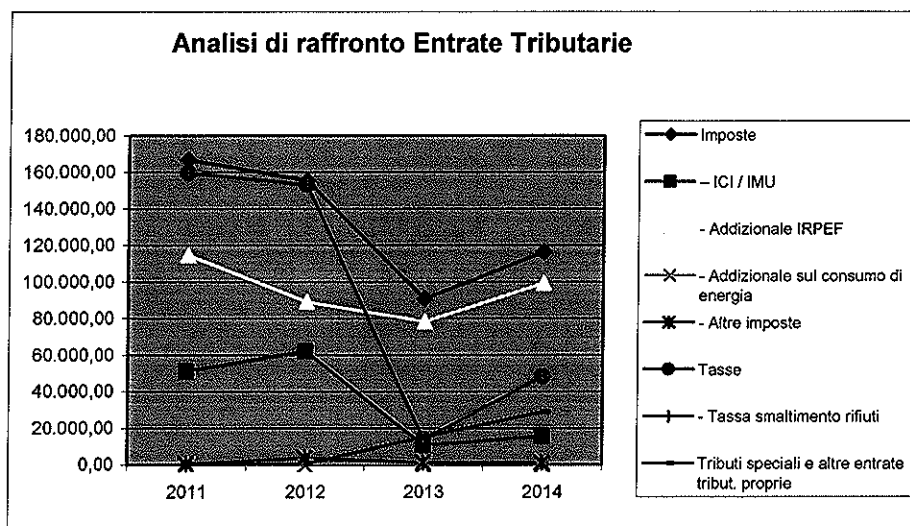


ANALISI ENTRATE TRIBUTARIE - QUADRIENNIO DAL 2011 AL 2014

Situazione sull'incassato a Residuo						
Conto del bilancio	2011	2012	2013	2014	% Scost. 2014/2013	% Scost. 2014/(Media 2011-2012-2013)
ENTRATE TRIBUTARIE						
Imposte	167.102,62	155.645,97	91.079,20	116.711,95	28,14	-15,39
di cui - ICI / IMU	51.733,26	62.597,35	11.215,45	16.017,21	42,81	-61,73
- Addizionale IRPEF	114.612,81	89.105,53	78.359,79	99.210,40	26,61	5,51
- Compartecipazione IRPEF	--	--	--	--	--	--
- Addizionale sul consumo di energia	6,55	1,03	0,00	0,00	0,00	-100,00
- Imposta provinciale di trascrizione	--	--	--	--	--	--
- Imposta sulle assicurazioni R.C. auto	--	--	--	--	--	--
- Altre imposte	750,00	3.942,06	1.503,96	1.484,34	-1,30	-28,13
Tasse	160.157,19	153.616,56	14.343,17	48.779,57	240,09	-55,40
di cui - Tassa smaltimento rifiuti	160.157,19	153.616,56	14.343,17	48.779,57	240,09	-55,40
- Tassa occupazione spazi e aree	--	--	--	--	--	--
- Altre tasse	--	--	--	--	--	--
Tributi speciali e altre entrate tribut. proprie	750,00	750,00	15.650,81	29.354,61	87,56	413,47
TOTALE GENERALE:	328.009,81	310.012,53	121.073,18	194.846,13	60,93	-23,00



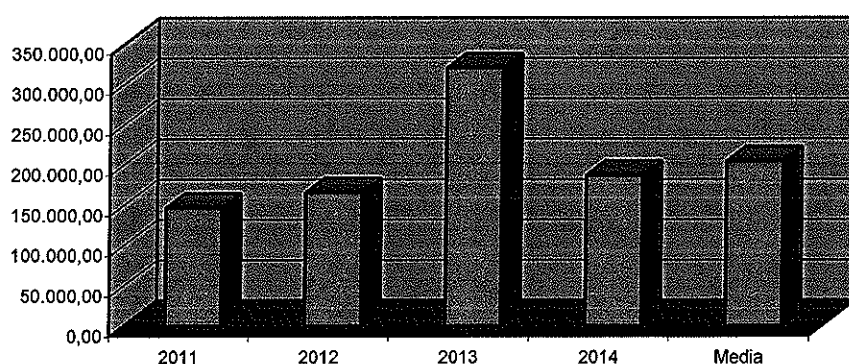
Relazione Conto Consuntivo 2014



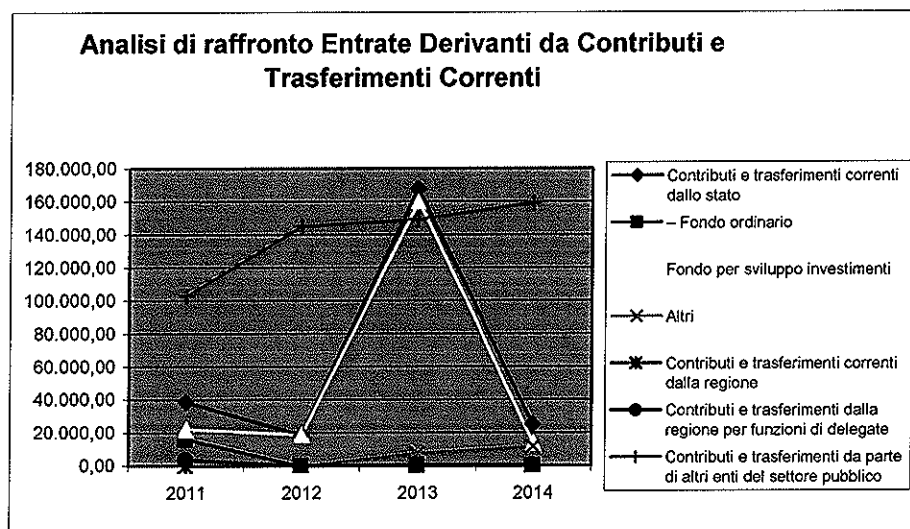
ANALISI ENTRATE DERIVANTI DA CONTRIBUTI E TRASFERIMENTI CORRENTI - QUADRIENNO DAL 2011 AL 2014

Situazione su Stanziano						
Conto del bilancio	2011	2012	2013	2014	% Scost. 2014/2013	% Scost. 2014/(Media 2011-2012- 2013)
ENTRATE DERIVANTI DA CONTRIBUTI E TRASFERIMENTI CORRENTI DELLO STATO, DELLA REGIONE E DI ALTRI ENTI PUBBLICI						
Contributi e trasferimenti correnti dallo stato	38.827,83	18.682,75	168.073,00	25.302,56	-84,95	-66,35
di cui - Fondo ordinario	16.641,85	0,00	0,00	0,00	0,00	-100,00
Fondo perequativo fiscalità locale	--	--	--	--	--	--
Fondo per sviluppo investimenti	22.032,54	18.682,75	160.073,00	13.553,68	-91,53	-79,75
Fondo consolidato	--	--	--	--	--	--
Fondo per funzioni trasferite	--	--	--	--	--	--
Altri	0,00	0,00	8.000,00	11.748,88	46,86	340,58
Contributi e trasferimenti correnti dalla regione	0,00	600,00	1.000,00	400,00	-60,00	-25,00
Contributi e trasferimenti dalla regione per funzioni di delegate	3.781,13	0,00	500,00	500,00	0,00	-64,96
Contributi e trasferimenti da parte di organismi comunitari e internazionali	--	--	--	--	--	--
Contributi e trasferimenti da parte di altri enti del settore pubblico	103.317,07	145.614,72	149.519,00	159.722,00	6,82	20,26
di cui - Da province e città metropolitane	14.000,00	12.400,00	5.500,00	4.000,00	-27,27	-62,38
- Da comuni e da unioni di comuni	3.500,00	52.200,00	37.500,00	67.700,00	80,53	117,92
- Da comunità montane	--	--	--	--	--	--
- Da aziende sanitarie ed ospedaliere	--	--	--	--	--	--
- Da aziende di pubblici servizi	64.417,07	59.014,72	61.243,00	61.422,00	0,29	-0,22
- Da altri enti del settore pubblico	21.400,00	22.000,00	45.276,00	26.600,00	-41,25	-10,01
TOTALE GENERALE:	145.926,03	164.897,47	319.092,00	185.924,56	-41,73	-11,45

Trend Entrate Derivanti da Contributi e Trasferimenti Correnti



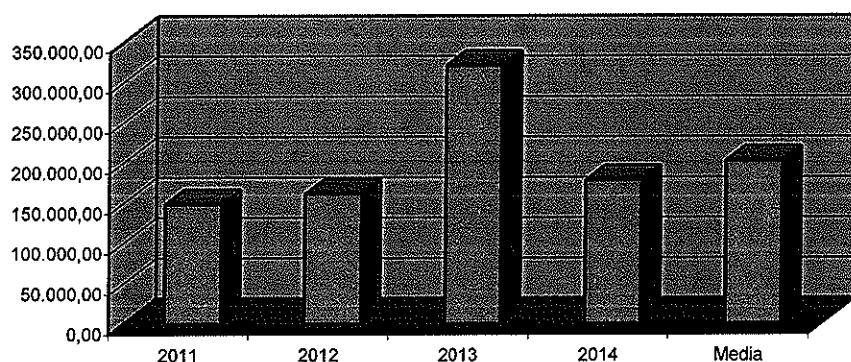
Relazione Conto Consuntivo 2014



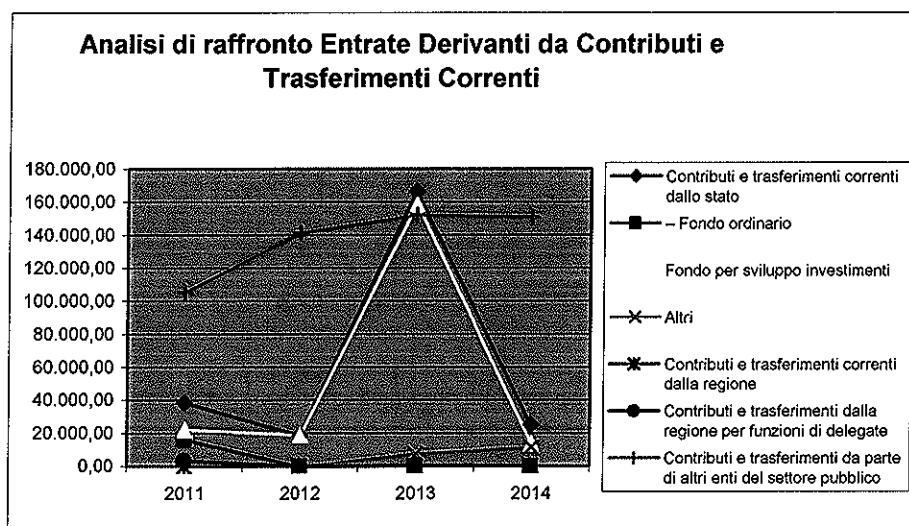
ANALISI ENTRATE DERIVANTI DA CONTRIBUTI E TRASFERIMENTI CORRENTI - QUADRIENNO DAL 2011 AL 2014

Situazione su Accertato						
Conto del bilancio	2011	2012	2013	2014	% Scost. 2014/2013	% Scost. 2014/(Media 2011-2012-2013)
ENTRATE DERIVANTI DA CONTRIBUTI E TRASFERIMENTI CORRENTI DELLO STATO, DELLA REGIONE E DI ALTRI ENTI PUBBLICI						
Contributi e trasferimenti correnti dallo stato	38.712,26	18.682,75	166.595,33	25.302,56	-84,81	-66,11
di cui - Fondo ordinario	16.679,72	0,00	0,00	0,00	0,00	-100,00
Fondo perequativo fiscalità locale	--	--	--	--	--	--
Fondo per sviluppo investimenti	22.032,54	18.682,75	158.688,59	13.553,68	-91,46	-79,61
Fondo consolidato	--	--	--	--	--	--
Fondo per funzioni trasferite	--	--	--	--	--	--
Altri	0,00	0,00	7.906,74	11.748,88	48,59	345,78
Contributi e trasferimenti correnti dalla regione	0,00	600,00	400,00	600,00	50,00	80,00
Contributi e trasferimenti dalla regione per funzioni di delegate	3.529,00	0,00	500,00	170,00	-66,00	-87,34
Contributi e trasferimenti da parte di organismi comunitari e internazionali	--	--	--	--	--	--
Contributi e trasferimenti da parte di altri enti del settore pubblico	105.718,55	141.630,74	152.285,94	151.442,57	-0,55	13,69
di cui - Da province e città metropolitane	12.430,40	6.000,00	5.500,00	2.291,53	-58,34	-71,27
- Da comuni e da unioni di comuni	2.510,00	52.121,41	37.500,00	61.585,60	64,23	100,54
- Da comunità montane	--	--	--	--	--	--
- Da aziende sanitarie ed ospedaliere	--	--	--	--	--	--
- Da aziende di pubblici servizi	64.416,41	61.222,10	60.943,00	61.422,00	0,79	-1,24
- Da altri enti del settore pubblico	26.361,74	22.287,23	48.342,94	26.143,44	-45,92	-19,14
TOTALE GENERALE:	147.959,81	160.913,49	319.781,27	177.515,13	-44,49	-15,29

Trend Entrate Derivanti da Contributi e Trasferimenti Correnti



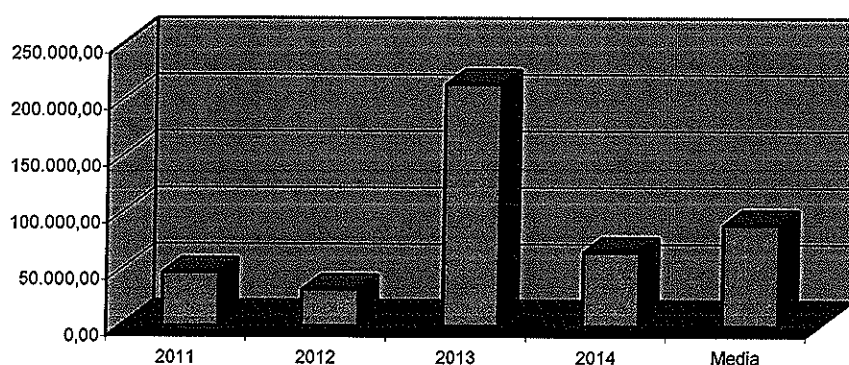
Relazione Conto Consuntivo 2014



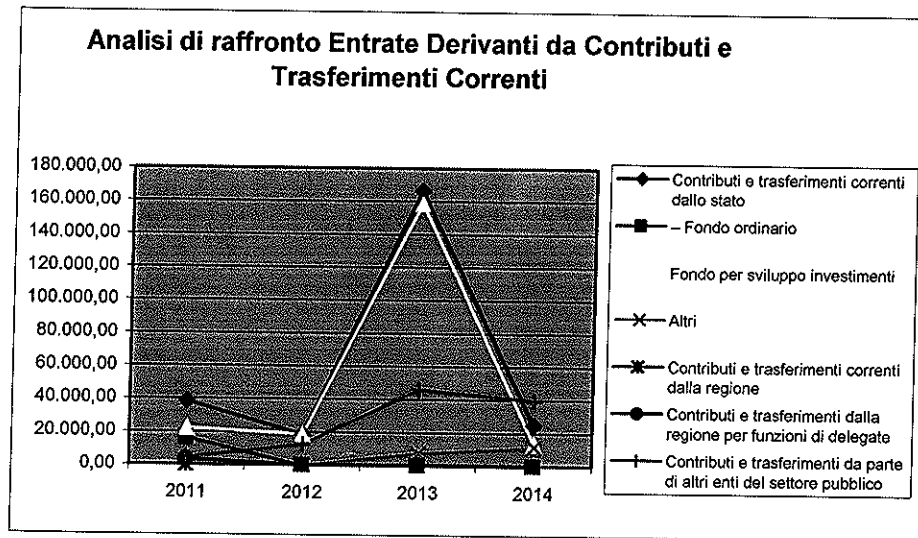
ANALISI ENTRATE DERIVANTI DA CONTRIBUTI E TRASFERIMENTI CORRENTI - QUADRIENNO DAL 2011 AL 2014

Situazione su Incassato a Competenza						
Conto del bilancio	2011	2012	2013	2014	% Scost. 2014/2013	% Scost. 2014/(Media 2011-2012- 2013)
ENTRATE DERIVANTI DA CONTRIBUTI E TRASFERIMENTI CORRENTI DELLO STATO, DELLA REGIONE E DI ALTRI ENTI PUBBLICI						
Contributi e trasferimenti correnti dallo stato	38.712,26	18.682,75	166.595,33	25.084,24	-84,94	-66,40
di cui - Fondo ordinario	16.679,72	0,00	0,00	0,00	0,00	-100,00
Fondo perequativo fiscalità locale	--	--	--	--	--	--
Fondo per sviluppo investimenti	22.032,54	18.682,75	158.688,59	13.335,36	-91,60	-79,94
Fondo consolidato	--	--	--	--	--	--
Fondo per funzioni trasferite	--	--	--	--	--	--
Altri	0,00	0,00	7.906,74	11.748,88	48,59	345,78
Contributi e trasferimenti correnti dalla regione	0,00	600,00	400,00	0,00	-100,00	-100,00
Contributi e trasferimenti dalla regione per funzioni di delegate	3.529,00	0,00	323,87	0,00	-100,00	-100,00
Contributi e trasferimenti da parte di organismi comunitari e internazionali	--	--	--	--	--	--
Contributi e trasferimenti da parte di altri enti del settore pubblico	4.760,00	12.858,55	46.355,29	40.061,81	-13,58	87,87
di cui - Da province e città metropolitane	0,00	0,00	3.794,00	2.291,53	-39,60	81,20
- Da comuni e da unioni di comuni	2.510,00	12.358,55	20.285,58	23.903,66	17,84	103,99
- Da comunità montane	--	--	--	--	--	--
- Da aziende sanitarie ed ospedaliere	--	--	--	--	--	--
- Da aziende di pubblici servizi	850,00	500,00	500,00	500,00	0,00	-18,92
- Da altri enti del settore pubblico	1.400,00	0,00	21.775,71	13.366,62	-38,62	73,03
TOTALE GENERALE:	47.001,26	32.141,30	213.674,49	65.146,05	-69,51	-33,26

**Trend Entrate Derivanti da Contributi e Trasferimenti
Correnti**



Relazione Conto Consuntivo 2014

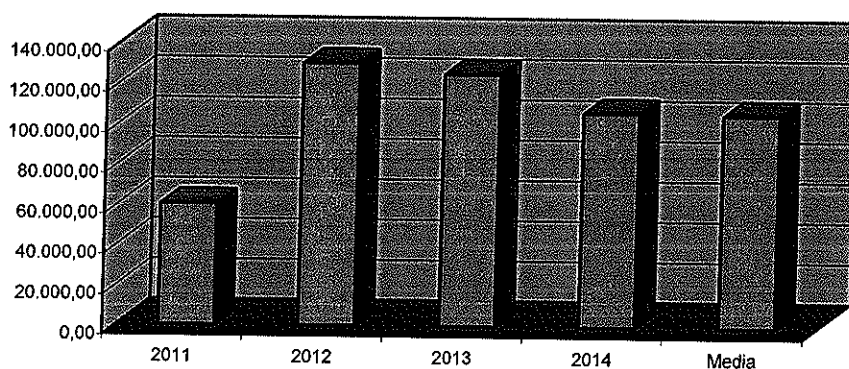


ANALISI ENTRATE DERIVANTI DA CONTRIBUTI E TRASFERIMENTI CORRENTI - QUADRIENNO DAL 2011 AL 2014

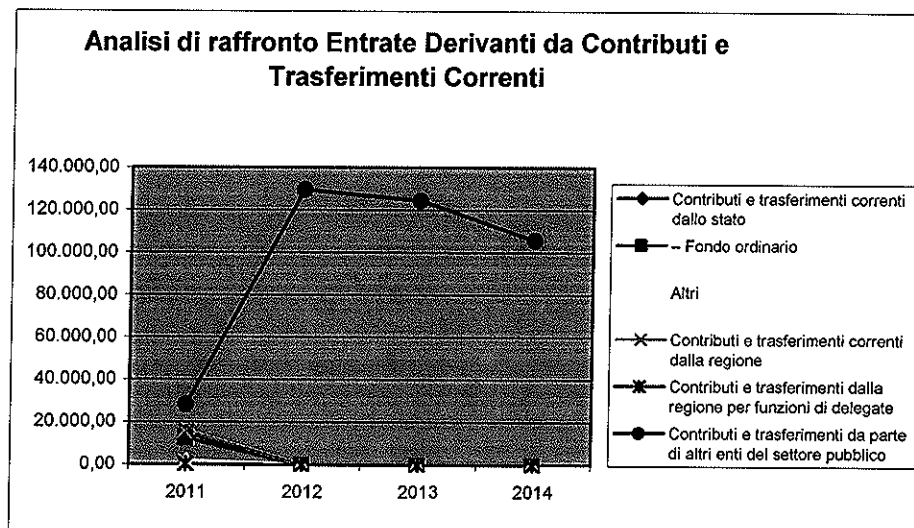
Situazione su Incassato a Residuo

Conto del bilancio	2011	2012	2013	2014	% Scost. 2014/2013	% Scost. 2014/(Media 2011-2012-2013)
ENTRATE DERIVANTI DA CONTRIBUTI E TRASFERIMENTI CORRENTI DELLO STATO, DELLA REGIONE E DI ALTRI ENTI PUBBLICI						
Contributi e trasferimenti correnti dallo stato	14.948,87	0,00	0,00	0,00	0,00	-100,00
di cui - Fondo ordinario	12.985,12	0,00	0,00	0,00	0,00	-100,00
Fondo perequativo fiscalità locale	--	--	--	--	--	--
Fondo per sviluppo investimenti	--	--	--	--	--	--
Fondo consolidato	--	--	--	--	--	--
Fondo per funzioni trasferite	--	--	--	--	--	--
Altri	1.963,75	0,00	0,00	0,00	0,00	-100,00
Contributi e trasferimenti correnti dalla regione	16.000,00	0,00	0,00	0,00	0,00	-100,00
Contributi e trasferimenti dalla regione per funzioni di delegate	504,25	0,00	0,00	0,00	0,00	-100,00
Contributi e trasferimenti da parte di organismi comunitari e internazionali	--	--	--	--	--	--
Contributi e trasferimenti da parte di altri enti del settore pubblico	28.389,26	129.736,22	124.670,52	105.955,88	-15,01	12,40
di cui - Da province e città metropolitane	8.408,00	17.152,40	6.000,00	1.706,00	-71,57	-83,78
- Da comuni e da unioni di comuni	0,00	0,00	35.661,19	16.761,19	-53,00	41,00
- Da comunità montane	--	--	--	--	--	--
- Da aziende sanitarie ed ospedaliere	--	--	--	--	--	--
- Da aziende di pubblici servizi	0,00	87.622,08	60.722,10	60.921,46	0,33	23,20
- Da altri enti del settore pubblico	19.981,26	24.961,74	22.287,23	26.567,23	19,20	18,55
TOTALE GENERALE:	59.842,38	129.736,22	124.670,52	105.955,88	-15,01	1,15

Trend Entrate Derivanti da Contributi e Trasferimenti Correnti



Relazione Conto Consuntivo 2014



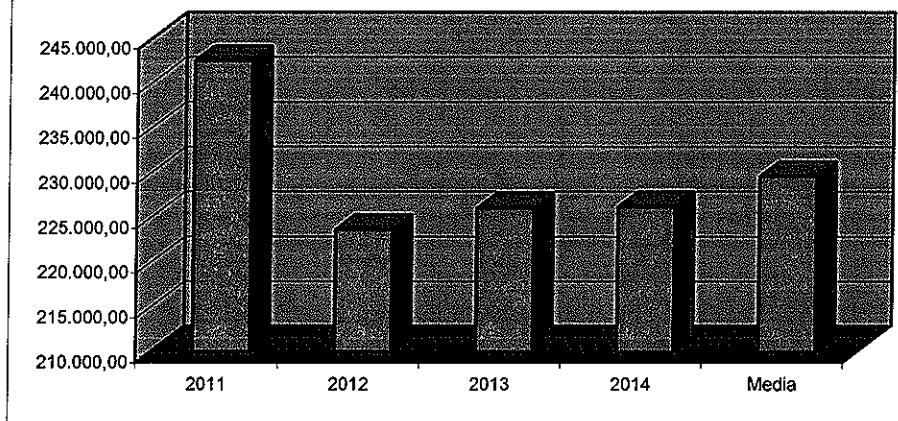
Relazione Conto Consuntivo 2014

ANALISI ENTRATE EXTRATRIBUTARIE - QUADRIENNIO DAL 2011 AL 2014

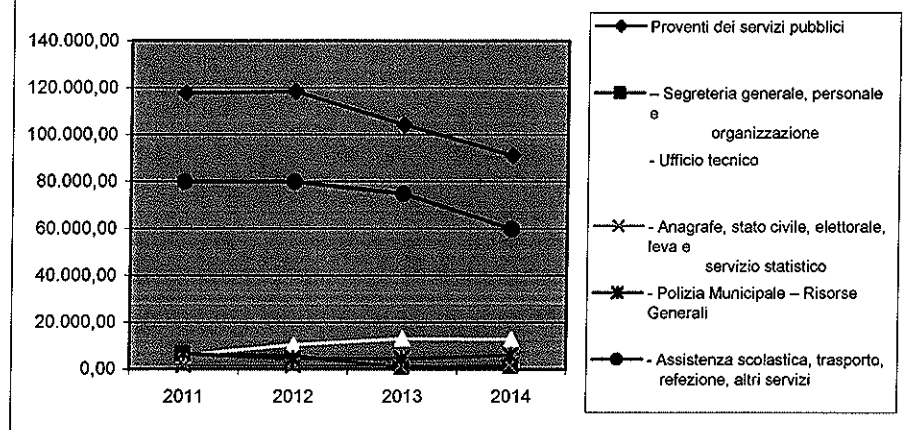
Situazione su Stanziato						
Conto del bilancio	2011	2012	2013	2014	% Scost. 2014/2013	% Scost. 2014/(Media 2011-2012- 2013)
ENTRATE EXTRATRIBUTARIE						
Proventi dei servizi pubblici	117.877,00	118.570,11	104.330,00	91.187,88	-12,60	-19,72
Di cui – Segreteria generale, personale e organizzazione	7.000,00	6.120,11	1.030,00	1.500,00	45,63	-68,20
- Ufficio tecnico	6.000,00	10.500,00	13.000,00	12.787,88	-1,63	30,05
- Anagrafe, stato civile, elettorale, leva e servizio statistico	1.750,00	1.750,00	1.700,00	2.100,00	23,53	21,15
- Uffici giudiziari	--	--	--	--	--	--
- Polizia Municipale – Risorse Generali	6.800,00	4.700,00	4.800,00	6.300,00	31,25	15,95
- Polizia Municipale – Risorse finalizzate codice della strada	--	--	--	--	--	--
- Scuola Materna	--	--	--	--	--	--
- Istruzione Elementare	--	--	--	--	--	--
- Istruzione Media	--	--	--	--	--	--
- Assistenza scolastica, trasporto, refezione, altri servizi	80.000,00	80.000,00	75.000,00	60.000,00	-20,00	-23,40
- Biblioteche, musei e pinacoteche	--	--	--	--	--	--
- Teatri, attività culturali e servizi diversi nel settore culturale	--	--	--	--	--	--
- Piscine comunali	--	--	--	--	--	--
- Stadio comunale, palazzo dello sport e altri impianti	4.000,00	4.000,00	2.500,00	1.000,00	-60,00	-71,43
- Manifestazioni diverse nel settore sportivo e ricreativo	--	--	--	--	--	--
- Servizi turistici	--	--	--	--	--	--
- Manifestazioni turistiche	--	--	--	--	--	--
- Viabilità, circolazione stradale e servizi connessi	--	--	--	--	--	--
- Trasporti pubblici locali e servizi connessi	--	--	--	--	--	--
- Urbanistica e gestione del territorio	5.000,00	5.000,00	1.100,00	1.550,00	40,91	-58,11
- Edilizia residenziale pubblica locale e piani di edilizia economico popolare	--	--	--	--	--	--
- Servizio idrico integrato	--	--	--	--	--	--
- Servizio smaltimento rifiuti	3.627,00	4.000,00	4.000,00	4.500,00	12,50	16,11
- Asili nido, servizi per l'infanzia e per i minori	--	--	--	--	--	--
- Proventi servizi di prevenzione e riabilitazione	--	--	--	--	--	--
- Strutture residenziali e di ricovero per anziani	--	--	--	--	--	--
- Assistenza, beneficenza pubblica e servizi diversi alla persona	--	--	--	--	--	--
- Servizio necroscopico e cimiteriale	700,00	500,00	200,00	350,00	75,00	-25,00
- Altri proventi	3.000,00	2.000,00	1.000,00	1.000,00	0,00	-50,00
Proventi dei beni dell'ente	19.042,09	13.543,00	16.543,00	30.093,00	81,91	83,76
di cui - Fitti attivi / canoni / emissione Boc-Bop	42,09	43,00	43,00	43,00	0,00	0,71
- Rit. Personale / canoni concessioni spazi	19.000,00	13.500,00	16.500,00	30.050,00	82,12	83,98
- Rimb. economato / titoli obbligazionari	--	--	--	--	--	--
Interessi su anticipazioni e crediti	2.500,00	5.390,00	3.500,00	3.500,00	0,00	-7,81
di cui - Da cassa depositi e prestiti	2.000,00	4.690,00	3.000,00	3.000,00	0,00	-7,12
- Da altri enti del settore pubblico	--	--	--	--	--	--
- Da altri soggetti	500,00	700,00	500,00	500,00	0,00	-11,76
Utili netti delle aziende speciali e partecipate, dividendi di società	4.000,00	6.000,00	11.000,00	11.000,00	0,00	57,14
Proventi diversi	99.017,18	80.130,18	90.631,00	90.408,00	-0,25	0,54
di cui - fitti attivi / canoni / emissione Boc-Bop	6.500,00	6.500,00	7.500,00	9.000,00	20,00	31,71
- Rimb. economato / titoli obbligazionari	92.517,18	73.630,18	83.131,00	81.408,00	-2,07	-2,03
TOTALE GENERALE:	242.436,27	223.633,29	226.004,00	226.188,88	0,08	-1,95

Relazione Conto Consuntivo 2014

Trend Entrate ExtraTributarie



Analisi di raffronto Entrate ExtraTributarie



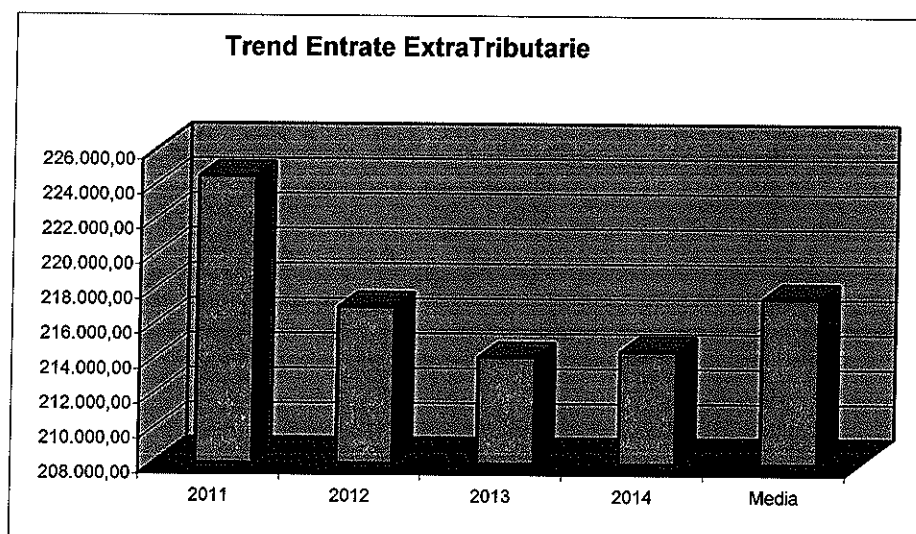
Relazione Conto Consuntivo 2014

ANALISI ENTRATE EXTRATRIBUTARIE - QUADRIENNIO DAL 2011 AL 2014

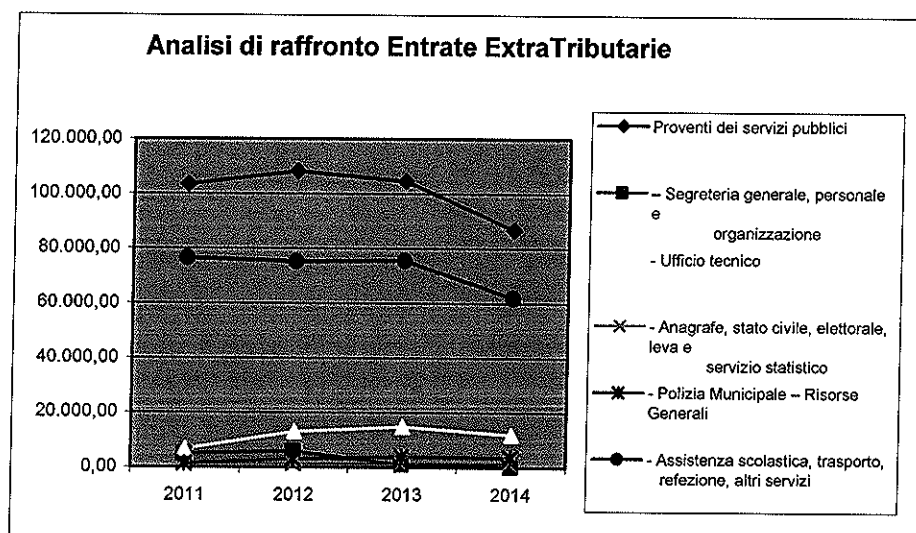
Situazione su Accertato						
Conto del bilancio	2011	2012	2013	2014	% Scost. 2014/2013	% Scost. 2014/(Media 2011-2012- 2013)
ENTRATE EXTRATRIBUTARIE						
Proventi dei servizi pubblici	103.540,86	108.394,81	104.707,21	86.926,79	-16,98	-17,64
Di cui – Segreteria generale, personale e organizzazione	5.247,57	6.120,11	1.242,52	375,97	-69,74	-91,06
- Ufficio tecnico	6.755,06	12.997,91	14.937,85	11.924,71	-20,17	3,12
- Anagrafe, stato civile, elettorale, leva e servizio statistico	1.533,74	1.568,76	1.633,10	1.601,40	-1,94	1,45
- Uffici giudiziari	--	--	--	--	--	--
- Polizia Municipale – Risorse Generali	1.548,95	3.271,42	4.243,71	3.885,01	-8,45	28,58
- Polizia Municipale – Risorse finalizzate codice della strada	--	--	--	--	--	--
- Scuola Materna	--	--	--	--	--	--
- Istruzione Elementare	--	--	--	--	--	--
- Istruzione Media	--	--	--	--	--	--
- Assistenza scolastica, trasporto, refezione, altri servizi	76.636,66	75.391,11	75.779,03	62.091,20	-18,06	-18,23
- Biblioteche, musei e pinacoteche	--	--	--	--	--	--
- Teatri, attività culturali e servizi diversi nel settore culturale	--	--	--	--	--	--
- Piscine comunali	--	--	--	--	--	--
- Stadio comunale, palazzo dello sport e altri impianti	2.620,00	2.500,00	500,00	500,00	0,00	-73,31
- Manifestazioni diverse nel settore sportivo e ricreativo	--	--	--	--	--	--
- Servizi turistici	--	--	--	--	--	--
- Manifestazioni turistiche	--	--	--	--	--	--
- Viabilità, circolazione stradale e servizi connessi	--	--	--	--	--	--
- Trasporti pubblici locali e servizi connessi	--	--	--	--	--	--
- Urbanistica e gestione del territorio	3.598,88	516,00	516,00	516,00	0,00	-66,57
- Edilizia residenziale pubblica locale e piani di edilizia economico popolare	--	--	--	--	--	--
- Servizio idrico integrato	--	--	--	--	--	--
- Servizio smaltimento rifiuti	3.700,00	3.978,00	4.040,00	4.360,00	7,92	11,62
- Asili nido, servizi per l'infanzia e per i minori	--	--	--	--	--	--
- Proventi servizi di prevenzione e riabilitazione	--	--	--	--	--	--
- Strutture residenziali e di ricovero per anziani	--	--	--	--	--	--
- Assistenza, beneficenza pubblica e servizi diversi alla persona	--	--	--	--	--	--
- Servizio necroscopico e cimiteriale	235,00	659,00	490,00	275,00	-43,88	-40,39
- Altri proventi	1.665,00	1.392,50	1.325,00	1.247,50	-5,85	-14,60
Proventi dei beni dell'ente	17.411,56	12.709,12	12.651,82	25.316,93	100,11	77,57
di cui - Fitti attivi / canoni / emissione Boc-Bop	42,09	42,09	42,09	42,09	0,00	0,00
- Rit. Personale / canoni concessioni spazi	17.369,47	12.667,03	12.609,73	25.274,84	100,44	77,80
- Rimb. economato / titoli obbligazionari	--	--	--	--	--	--
Interessi su anticipazioni e crediti	3.458,40	5.042,15	2.636,15	218,61	-91,71	-94,11
di cui - Da cassa depositi e prestiti	2.944,63	4.689,64	2.512,90	61,20	-97,56	-98,19
- Da altri enti del settore pubblico	--	--	--	--	--	--
- Da altri soggetti	513,77	352,51	123,25	157,41	27,72	-52,28
Utili netti delle aziende speciali e partecipate, dividendi di società	4.000,00	6.000,00	11.000,00	20.000,00	81,82	185,71
Proventi diversi	96.024,01	84.819,28	83.106,04	81.986,34	-1,35	-6,82
di cui - fitti attivi / canoni / emissione Boc-Bop	6.500,00	6.500,00	7.500,00	8.923,35	18,98	30,59
- Rimb. economato / titoli obbligazionari	89.524,01	78.319,28	75.606,04	73.062,99	-3,36	-9,97
TOTALE GENERALE:	224.434,83	216.965,36	214.101,22	214.448,67	0,16	-1,85

Relazione Conto Consuntivo 2014

Trend Entrate ExtraTributarie



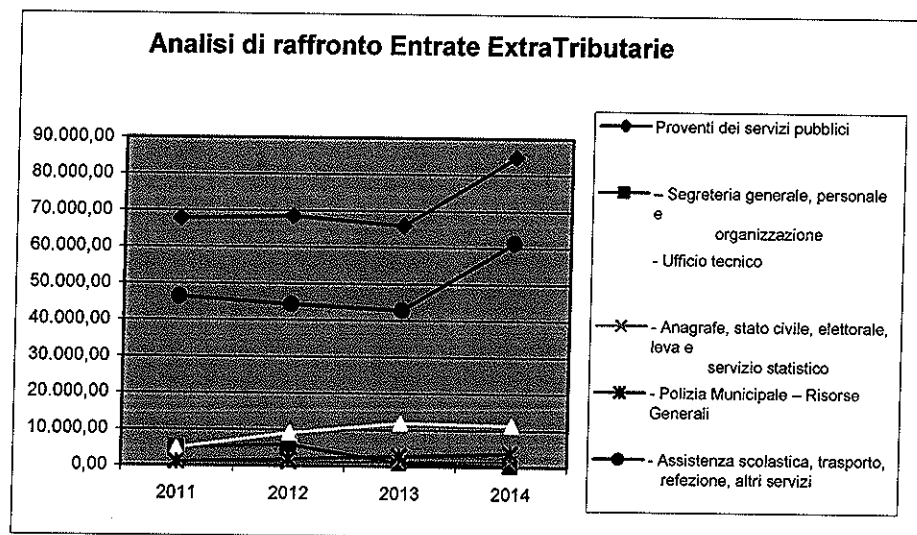
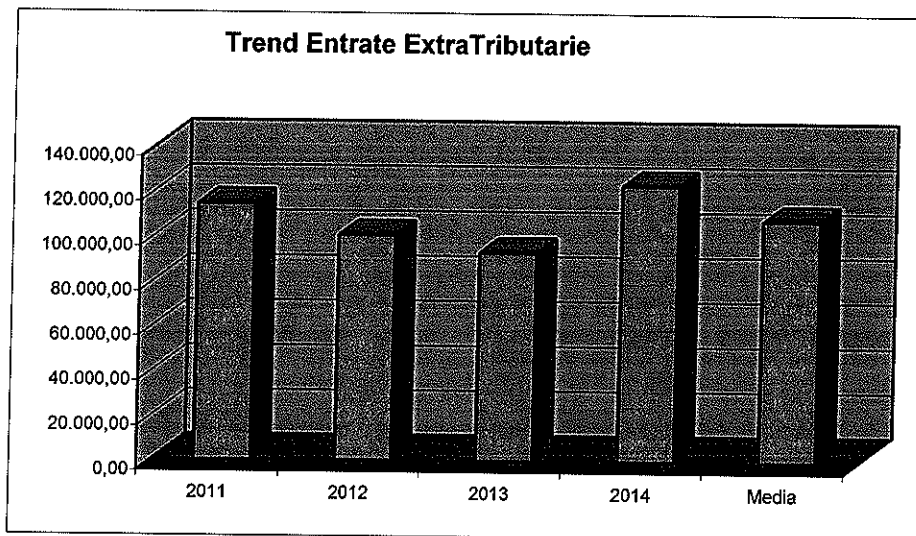
Analisi di raffronto Entrate ExtraTributarie



ANALISI ENTRATE EXTRATRIBUTARIE - QUADRIENNIO DAL 2011 AL 2014

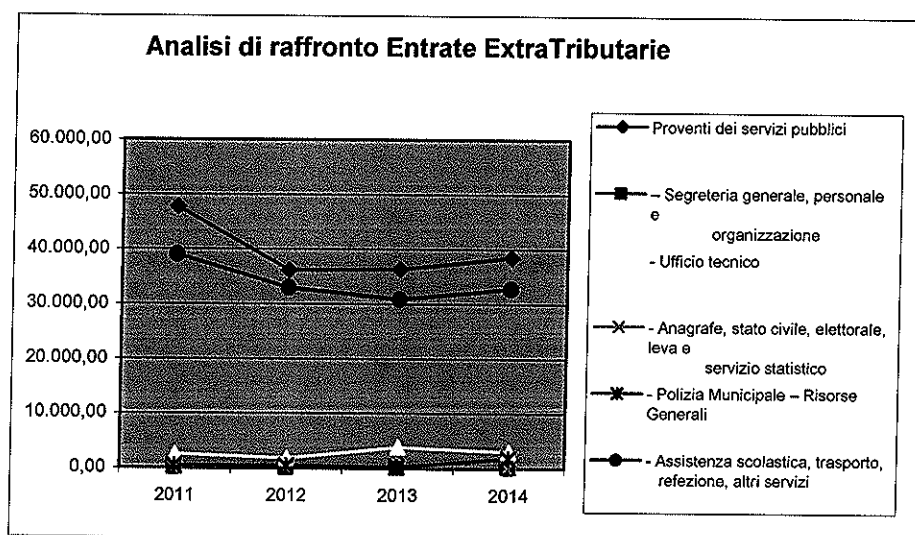
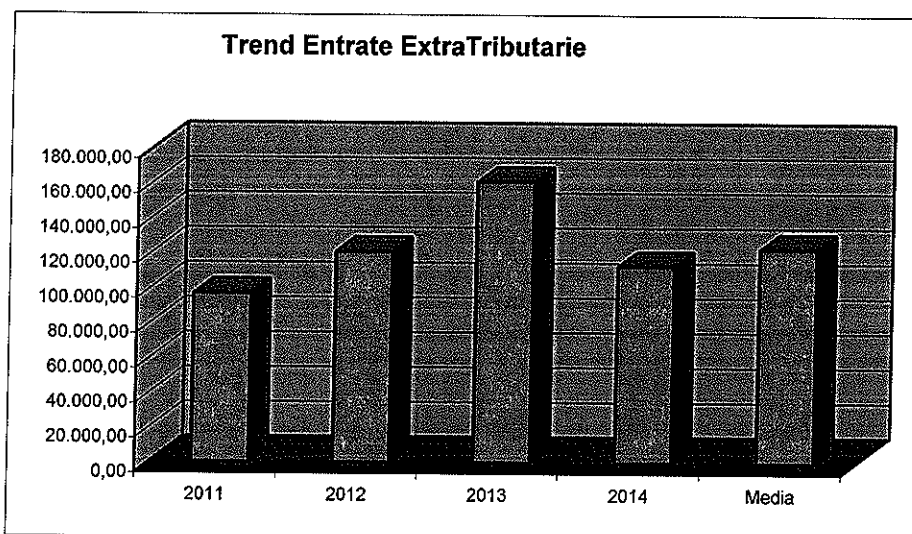
Situazione sull'Incassato a Competenza

Conto del bilancio	2011	2012	2013	2014	% Scost. 2014/2013	% Scost. 2014/(Media 2011-2012- 2013)
ENTRATE EXTRATRIBUTARIE						
Proventi dei servizi pubblici	67.883,74	68.549,67	66.085,97	84.945,81	28,54	25,83
Di cui - Segreteria generale, personale e organizzazione	5.212,81	6.120,11	1.029,52	375,97	-63,48	-90,88
- Ufficio tecnico	4.887,25	9.129,91	11.891,85	11.374,71	-4,35	31,71
- Anagrafe, stato civile, elettorale, leva e servizio statistico	1.264,80	1.210,66	1.517,68	1.506,88	-0,71	13,21
- Uffici giudiziari	--	--	--	--	--	--
- Polizia Municipale - Risorse Generali	1.259,84	1.972,73	2.970,19	3.885,19	30,81	87,91
- Polizia Municipale - Risorse finalizzate codice della strada	--	--	--	--	--	--
- Scuola Materna	--	--	--	--	--	--
- Istruzione Elementare	--	--	--	--	--	--
- Istruzione Media	--	--	--	--	--	--
- Assistenza scolastica, trasporto, refezione, altri servizi	46.483,16	44.458,76	42.911,73	61.394,56	43,07	37,60
- Biblioteche, musei e pinacoteche	--	--	--	--	--	--
- Teatri, attività culturali e servizi diversi nel settore culturale	--	--	--	--	--	--
- Piscine comunali	--	--	--	--	--	--
- Stadio comunale, palazzo dello sport e altri impianti	120,00	0,00	0,00	0,00	0,00	-100,00
- Manifestazioni diverse nel settore sportivo e ricreativo	--	--	--	--	--	--
- Servizi turistici	--	--	--	--	--	--
- Manifestazioni turistiche	--	--	--	--	--	--
- Viabilità, circolazione stradale e servizi connessi	--	--	--	--	--	--
- Trasporti pubblici locali e servizi connessi	--	--	--	--	--	--
- Urbanistica e gestione del territorio	3.598,88	516,00	516,00	516,00	0,00	-66,57
- Edilizia residenziale pubblica locale e piani di edilizia economico popolare	--	--	--	--	--	--
- Servizio idrico integrato	--	--	--	--	--	--
- Servizio smaltimento rifiuti	3.627,00	3.900,00	3.969,00	4.360,00	9,85	13,78
- Asili nido, servizi per l'infanzia e per i minori	--	--	--	--	--	--
- Proventi servizi di prevenzione e riabilitazione	--	--	--	--	--	--
- Strutture residenziali e di ricovero per anziani	--	--	--	--	--	--
- Assistenza, beneficenza pubblica e servizi diversi alla persona	--	--	--	--	--	--
- Servizio necroscopico e cimiteriale	135,00	399,00	310,00	255,00	-17,74	-9,36
- Altri proventi	1.295,00	842,50	970,00	1.127,50	16,24	8,85
Proventi dei beni dell'ente	16.532,81	10.550,58	10.371,66	15.332,12	47,83	22,80
di cui - Fitti attivi / canoni / emissione Boc-Bop	42,09	42,09	42,09	42,09	0,00	0,00
- Rit. Personale / canoni concessioni spazi	16.490,72	10.508,49	10.329,57	15.290,03	48,02	22,88
- Rimb. economato / titoli obbligazionari	--	--	--	--	--	--
Interessi su anticipazioni e crediti	3.332,28	4.881,98	1.521,73	105,50	-93,07	-96,75
di cui - Da cassa depositi e prestiti	2.944,63	4.689,64	1.433,98	35,69	-97,51	-98,82
- Da altri enti del settore pubblico	--	--	--	--	--	--
- Da altri soggetti	387,65	192,34	87,75	69,81	-20,44	-68,64
Utili netti delle aziende speciali e partecipate, dividendi di società	--	--	--	--	--	--
Proventi diversi	26.495,37	16.485,23	14.892,22	22.607,49	51,81	17,19
di cui - fitti attivi / canoni / emissione Boc-Bop	--	--	--	--	--	--
- Rimb. economato / titoli obbligazionari	26.495,37	16.485,23	14.892,22	22.607,49	51,81	17,19
TOTALE GENERALE:	114.244,20	100.467,46	92.871,58	122.990,92	32,43	19,96



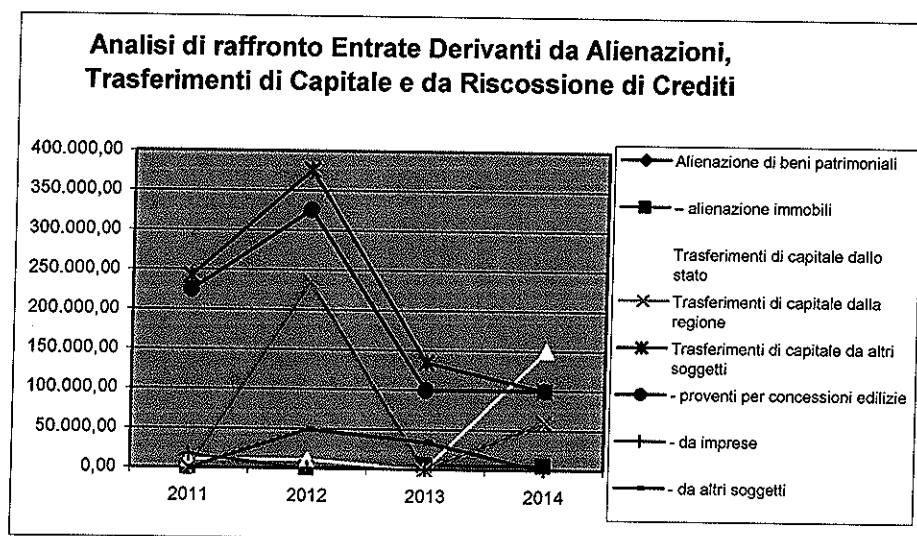
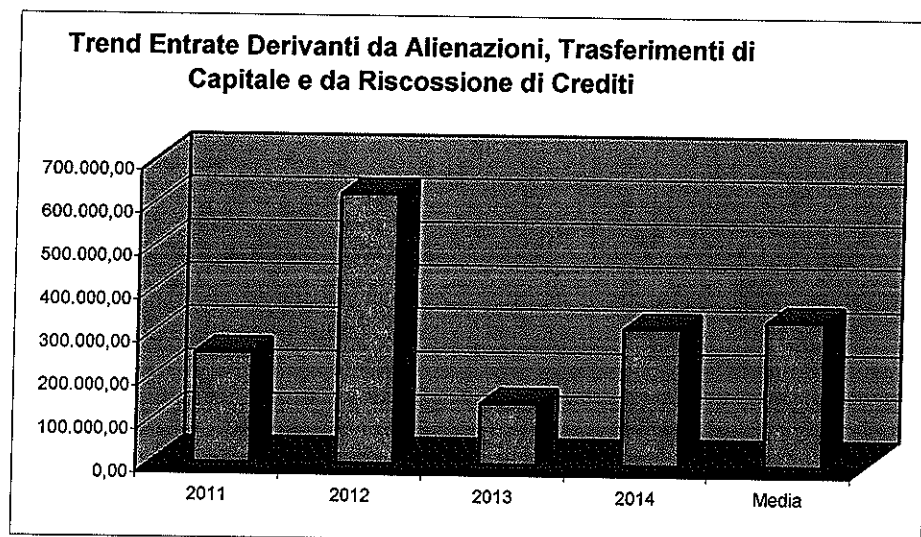
ANALISI ENTRATE EXTRATRIBUTARIE - QUADRIENNIO DAL 2011 AL 2014

Situazione sull'incassato al Residuo						
Conto del bilancio	2011	2012	2013	2014	% Scost. 2014/2013	% Scost. 2014/(Media 2011-2012- 2013)
ENTRATE EXTRATRIBUTARIE						
Proventi dei servizi pubblici	47.781,37	36.222,34	36.420,40	38.574,83	5,92	-3,90
Di cui – Segreteria generale, personale e organizzazione	0,00	34,76	0,00	0,00	0,00	-100,00
- Ufficio tecnico	2.541,15	1.787,81	3.868,00	3.046,00	-21,25	11,48
- Anagrafe, stato civile, elettorale, leva e servizio statistico	192,20	268,94	358,10	115,42	-67,77	-57,73
- Uffici giudiziari	--	--	--	--	--	--
- Polizia Municipale – Risorse Generali	532,10	507,71	373,95	1.924,16	414,55	308,31
- Polizia Municipale – Risorse finalizzate codice della strada	--	--	--	--	--	--
- Scuola Materna	--	--	--	--	--	--
- Istruzione Elementare	--	--	--	--	--	--
- Istruzione Media	--	--	--	--	--	--
- Assistenza scolastica, trasporto, refezione, altri servizi	39.062,04	33.047,12	30.932,35	32.875,25	6,28	-4,29
- Biblioteche, musei e pinacoteche	--	--	--	--	--	--
- Teatri, attività culturali e servizi diversi nel settore culturale	--	--	--	--	--	--
- Piscine comunali	--	--	--	--	--	--
- Stadio comunale, palazzo dello sport e altri impianti	4.846,88	0,00	0,00	0,00	0,00	-100,00
- Manifestazioni diverse nel settore sportivo e ricreativo	--	--	--	--	--	--
- Servizi turistici	--	--	--	--	--	--
- Manifestazioni turistiche	--	--	--	--	--	--
- Viabilità, circolazione stradale e servizi connessi	--	--	--	--	--	--
- Trasporti pubblici locali e servizi connessi	--	--	--	--	--	--
- Urbanistica e gestione del territorio	--	--	--	--	--	--
- Edilizia residenziale pubblica locale e piani di edilizia economico popolare	--	--	--	--	--	--
- Servizio idrico integrato	--	--	--	--	--	--
- Servizio smaltimento rifiuti	117,00	156,00	78,00	79,00	1,28	-32,48
- Asili nido, servizi per l'infanzia e per i minori	--	--	--	--	--	--
- Proventi servizi di prevenzione e riabilitazione	--	--	--	--	--	--
- Strutture residenziali e di ricovero per anziani	--	--	--	--	--	--
- Assistenza, beneficenza pubblica e servizi diversi alla persona	--	--	--	--	--	--
- Servizio necroscopico e cimiteriale	490,00	100,00	260,00	180,00	-30,77	-36,47
- Altri proventi	0,00	320,00	550,00	355,00	-35,45	22,41
Proventi dei beni dell'ente	932,13	878,75	2.129,28	2.280,16	7,09	73,61
di cui - Fitti attivi / canoni / emissione Boc-Bop	--	--	--	--	--	--
- Rit. Personale / canoni concessioni spazi	932,13	878,75	2.129,28	2.280,16	7,09	73,61
- Rimb. economato / titoli obbligazionari	--	--	--	--	--	--
Interessi su anticipazioni e crediti	159,21	121,00	160,17	1.114,42	595,77	659,18
di cui - Da cassa depositi e prestiti	0,00	0,00	0,00	1.078,92	0,00	0,00
- Da altri enti del settore pubblico	--	--	--	--	--	--
- Da altri soggetti	159,21	121,00	160,17	35,50	-77,84	-75,82
Utili netti delle aziende speciali e partecipate, dividendi di società	6.604,12	10.820,94	10.820,94	22.058,07	103,85	134,28
Proventi diversi	41.224,88	72.666,30	111.324,74	48.631,84	-56,32	-35,22
di cui - fitti attivi / canoni / emissione Boc-Bop	0,00	0,00	37.742,13	18.590,80	-50,74	47,77
- Rimb. economato / titoli obbligazionari	41.224,88	72.666,30	73.582,61	30.041,04	-59,17	-51,93
TOTALE GENERALE:	96.701,71	120.709,33	160.855,53	112.659,32	-29,96	-10,65



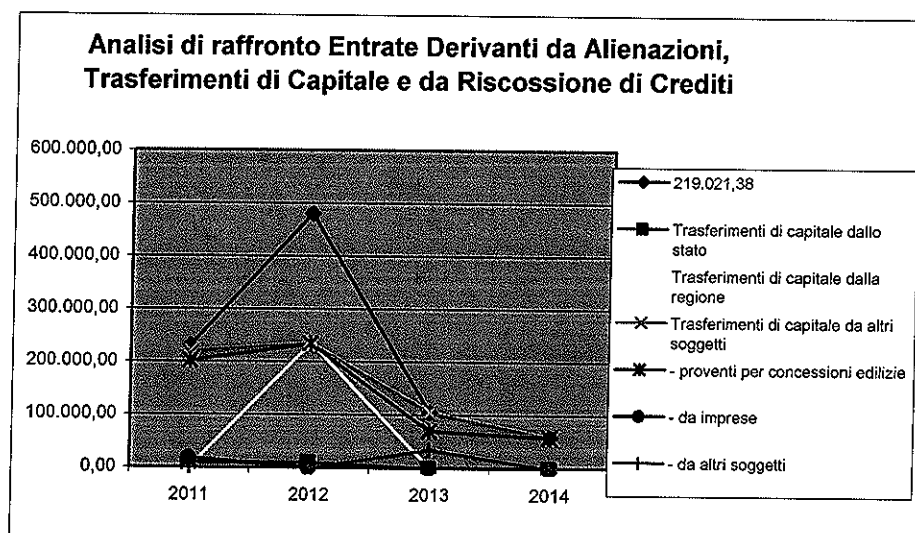
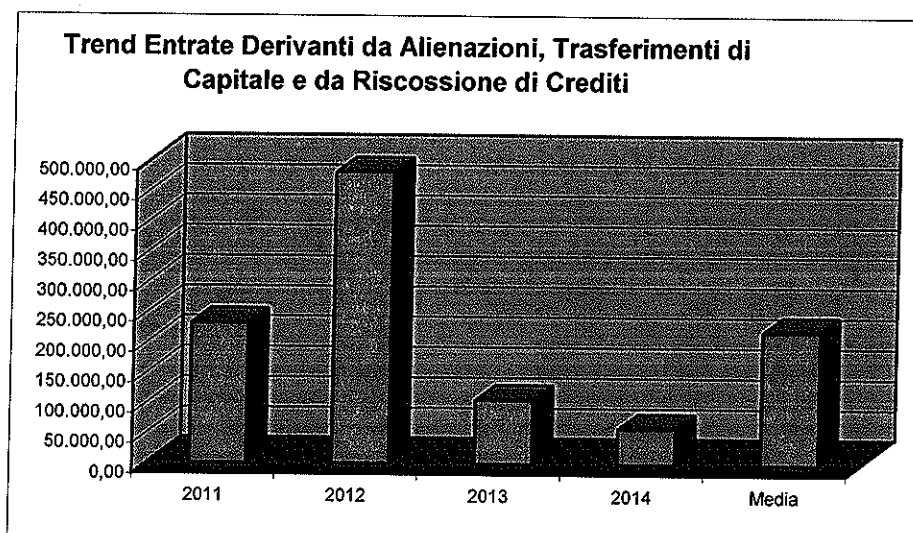
**QUADRIENNI DAL 2011 AL 2014: ANALISI ENTRATE DERIVANTI DA
ALIENAZIONI, DA TRASFERIMENTI DI CAPITALE E DA RISCOSSIONE DI CREDITI**

Situazione su Stanziato						
Conto del bilancio	2011	2012	2013	2014	% Scost. 2014/2013	% Scost. 2014/(Media 2011-2012- 2013)
ENTRATE DERIVANTI DA ALIENAZIONI, DA TRASFERIMENTI DI CAPITALE E DA RISCOSSIONE CREDITI						
Alienazione di beni patrimoniali	1.000,00	1.000,00	6.146,87	6.146,87	0,00	126,35
di cui – alienazione immobili	1.000,00	1.000,00	6.146,87	6.146,87	0,00	126,35
- alienazione mobili	--	--	--	--	--	--
- alienazione di titoli	--	--	--	--	--	--
Trasferimenti di capitale dallo stato	10.314,34	10.314,34	0,00	150.000,00	0,00	2.081,43
Trasferimenti di capitale dalla regione	0,00	235.000,00	0,00	60.000,00	0,00	-23,40
Trasferimenti di capitale da altri enti del settore pubblico	--	--	--	--	--	--
di cui – da province e città metropolitane	--	--	--	--	--	--
- da comuni e da unioni di comuni	--	--	--	--	--	--
- da comunità montane	--	--	--	--	--	--
- da aziende sanitarie e ospedaliere	--	--	--	--	--	--
- da aziende di pubblici servizi	--	--	--	--	--	--
- da parte di organismi comun. e internaz.	--	--	--	--	--	--
- da altri enti del settore pubblico	--	--	--	--	--	--
Trasferimenti di capitale da altri soggetti	242.810,53	376.627,90	135.000,00	100.000,00	-25,93	-60,24
di cui - proventi per concessioni edilizie	225.000,00	326.627,90	100.000,00	100.000,00	0,00	-53,96
- da imprese	17.810,53	0,00	0,00	0,00	0,00	-100,00
- da altri soggetti	0,00	50.000,00	35.000,00	0,00	-100,00	-100,00
Riscossione di crediti	--	--	--	--	--	--
di cui - da province e città metropolitane	--	--	--	--	--	--
- da comuni e da unioni di comuni	--	--	--	--	--	--
- da comunità montane	--	--	--	--	--	--
- da aziende sanitarie ed ospedaliere	--	--	--	--	--	--
- da aziende di pubblici servizi	--	--	--	--	--	--
- da altri enti del settore pubblico	--	--	--	--	--	--
- prelievi da conti bancari di deposito	--	--	--	--	--	--
- da imprese	--	--	--	--	--	--
- da altri soggetti	--	--	--	--	--	--
TOTALE GENERALE:	254.124,87	622.942,24	141.146,87	316.146,87	123,98	-6,85



**QUADRIENNIO DAL 2011 AL 2014: ANALISI ENTRATE DERIVANTI DA
ALIENAZIONI, DA TRASFERIMENTI DI CAPITALE E DA RISCOSSIONE DI CREDITI**

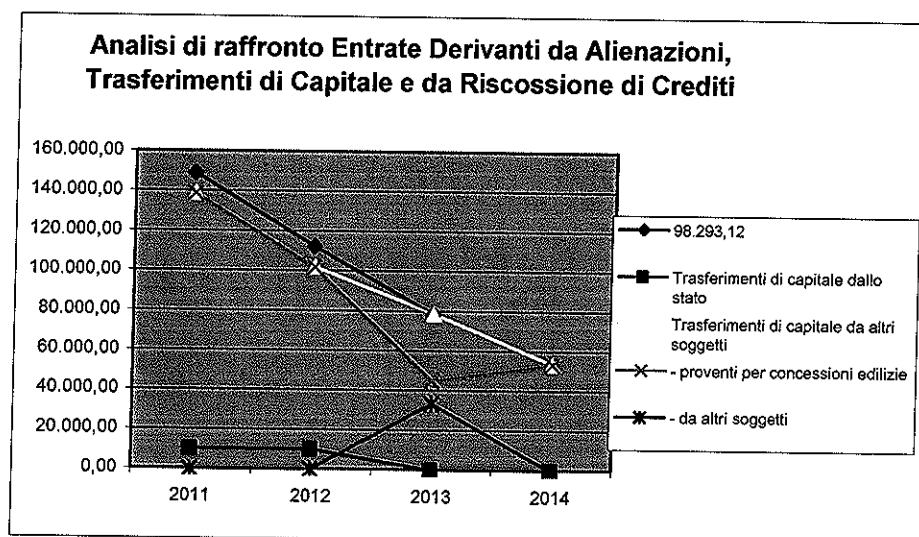
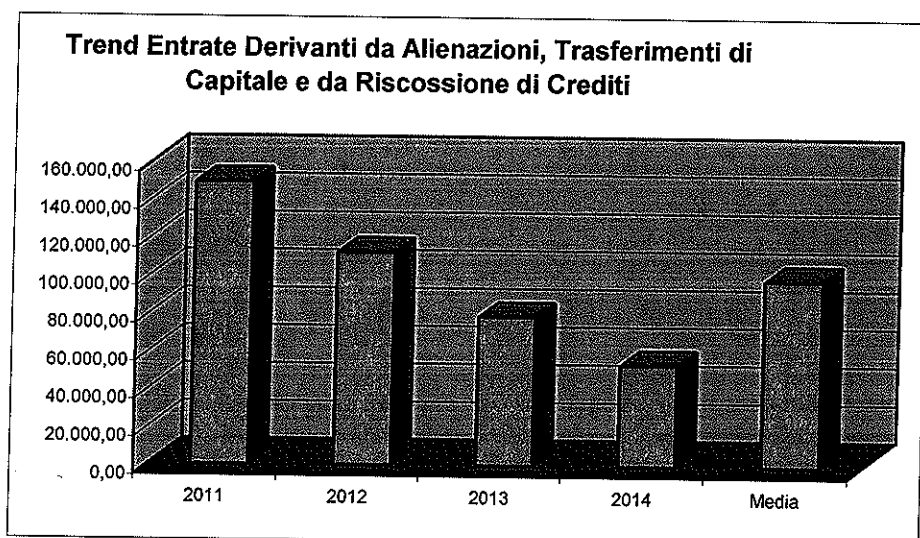
Situazione su Accertato						
Conto del bilancio	2011	2012	2013	2014	% Scost. 2014/2013	% Scost. 2014/(Media 2011-2012- 2013)
ENTRATE DERIVANTI DA ALIENAZIONI, DA TRASFERIMENTI DI CAPITALE E DA RISCOSSIONE CREDITI						
Alienazione di beni patrimoniali	--	--	--	--	--	--
di cui - alienazione immobili	--	--	--	--	--	--
- alienazione mobili	--	--	--	--	--	--
- alienazione di titoli	--	--	--	--	--	--
Trasferimenti di capitale dallo stato	10.314,34	10.314,34	0,00	0,00	0,00	-100,00
Trasferimenti di capitale dalla regione	0,00	235.000,00	0,00	0,00	0,00	-100,00
Trasferimenti di capitale da altri enti del settore pubblico	--	--	--	--	--	--
di cui - da province e città metropolitane	--	--	--	--	--	--
- da comuni e da unioni di comuni	--	--	--	--	--	--
- da comunità montane	--	--	--	--	--	--
- da aziende sanitarie e ospedaliere	--	--	--	--	--	--
- da aziende di pubblici servizi	--	--	--	--	--	--
- da parte di organismi comun. e internaz.	--	--	--	--	--	--
- da altri enti del settore pubblico	--	--	--	--	--	--
Trasferimenti di capitale da altri soggetti	220.541,40	235.384,13	105.580,19	58.951,10	-44,16	-68,50
di cui - proventi per concessioni edilizie	202.730,87	235.384,13	70.580,19	58.951,10	-16,48	-65,23
- da imprese	17.810,53	0,00	0,00	0,00	0,00	-100,00
- da altri soggetti	0,00	0,00	35.000,00	0,00	-100,00	-100,00
Riscossione di crediti	--	--	--	--	--	--
di cui - da province e città metropolitane	--	--	--	--	--	--
- da comuni e da unioni di comuni	--	--	--	--	--	--
- da comunità montane	--	--	--	--	--	--
- da aziende sanitarie ed ospedaliere	--	--	--	--	--	--
- da aziende di pubblici servizi	--	--	--	--	--	--
- da altri enti del settore pubblico	--	--	--	--	--	--
- prelievi da conti bancari di deposito	--	--	--	--	--	--
- da imprese	--	--	--	--	--	--
- da altri soggetti	--	--	--	--	--	--
TOTALE GENERALE:	230.855,74	480.698,47	105.580,19	58.951,10	-44,16	-78,36



Relazione Conto Consuntivo 2014

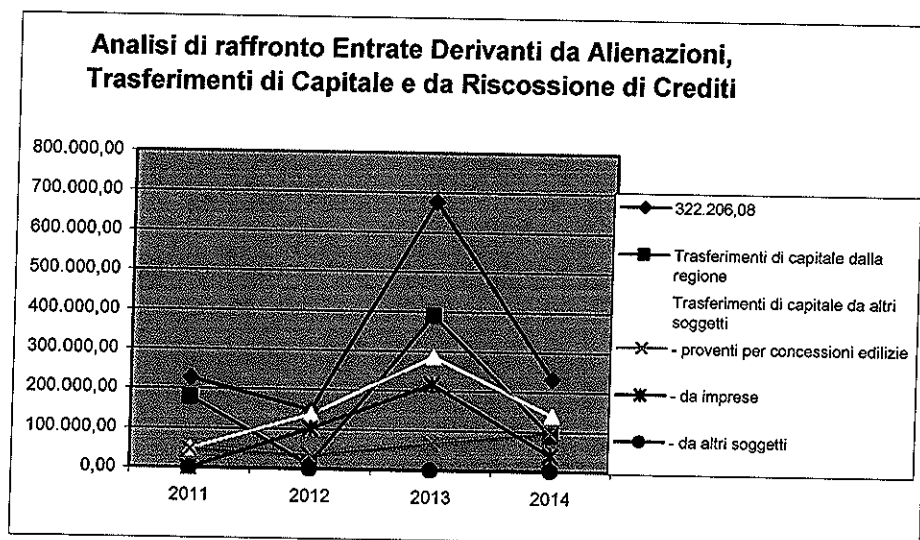
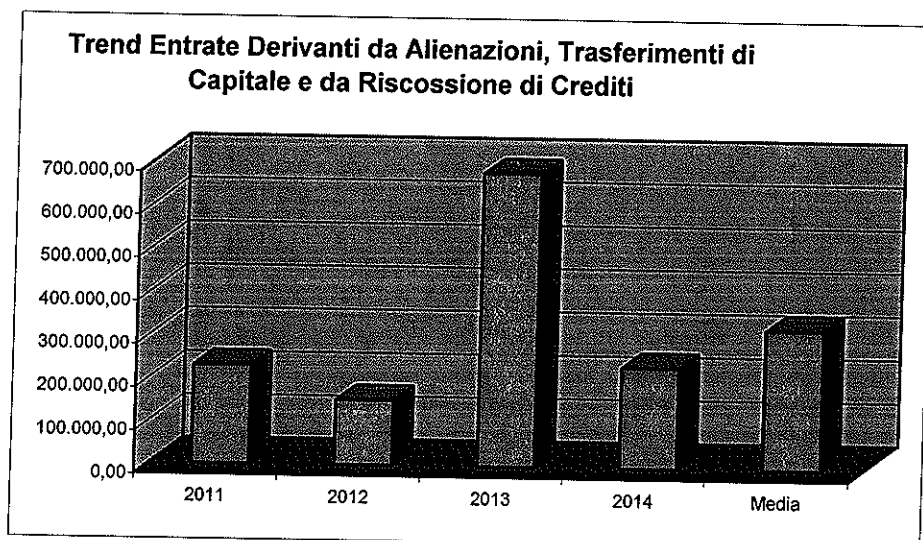
**QUADRIENNIO DAL 2011 AL 2014: ANALISI ENTRATE DERIVANTI DA
ALIENAZIONI, DA TRASFERIMENTI DI CAPITALE E DA RISCOSSIONE DI CREDITI**

Situazione sull'incassato a Competenza						
Conto del bilancio	2011	2012	2013	2014	% Scost. 2014/2013	% Scost. 2014/(Media 2011-2012- 2013)
ENTRATE DERIVANTI DA ALIENAZIONI, DA TRASFERIMENTI DI CAPITALE E DA RISCOSSIONE CREDITI						
Alienazione di beni patrimoniali	--	--	--	--	--	--
di cui - alienazione immobili	--	--	--	--	--	--
- alienazione mobili	--	--	--	--	--	--
- alienazione di titoli	--	--	--	--	--	--
Trasferimenti di capitale dallo stato	10.314,34	10.314,34	0,00	0,00	0,00	-100,00
Trasferimenti di capitale dalla regione	--	--	--	--	--	--
Trasferimenti di capitale da altri enti del settore pubblico	--	--	--	--	--	--
di cui - da province e città metropolitane	--	--	--	--	--	--
- da comuni e da unioni di comuni	--	--	--	--	--	--
- da comunità montane	--	--	--	--	--	--
- da aziende sanitarie e ospedaliere	--	--	--	--	--	--
- da aziende di pubblici servizi	--	--	--	--	--	--
- da parte di organismi comun. e internaz.	--	--	--	--	--	--
- da altri enti del settore pubblico	--	--	--	--	--	--
Trasferimenti di capitale da altri soggetti	138.755,39	101.850,86	78.490,48	53.447,08	-31,91	-49,75
di cui - proventi per concessioni edilizie	138.755,39	101.850,86	44.990,48	53.447,08	18,80	-43,86
- da imprese	--	--	--	--	--	--
- da altri soggetti	0,00	0,00	33.500,00	0,00	-100,00	-100,00
Riscossione di crediti	--	--	--	--	--	--
di cui - da province e città metropolitane	--	--	--	--	--	--
- da comuni e da unioni di comuni	--	--	--	--	--	--
- da comunità montane	--	--	--	--	--	--
- da aziende sanitarie ed ospedaliere	--	--	--	--	--	--
- da aziende di pubblici servizi	--	--	--	--	--	--
- da altri enti del settore pubblico	--	--	--	--	--	--
- prelievi da conti bancari di deposito	--	--	--	--	--	--
- da imprese	--	--	--	--	--	--
- da altri soggetti	--	--	--	--	--	--
TOTALE GENERALE:	149.069,73	112.165,20	78.490,48	53.447,08	-31,91	-52,80



**QUADRIENNO DAL 2011 AL 2014: ANALISI ENTRATE DERIVANTI DA
ALIENAZIONI, DA TRASFERIMENTI DI CAPITALE E DA RISCOSSIONE DI CREDITI**

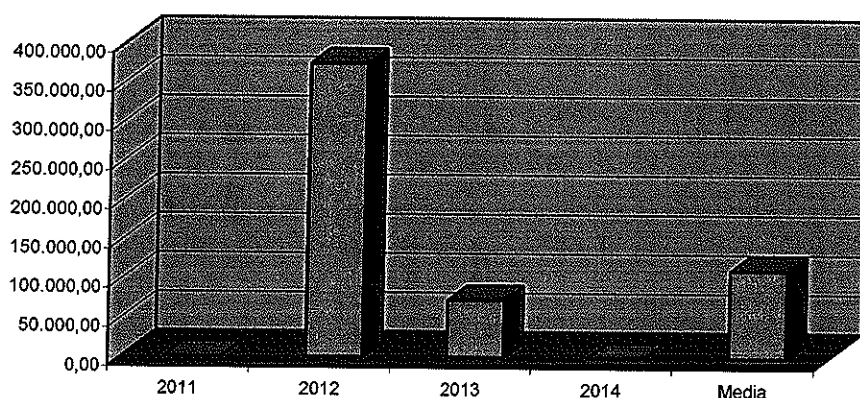
Situazione su Incassato a Residuo						
Conto del bilancio	2011	2012	2013	2014	% Scost. 2014/2013	% Scost. 2014/(Media 2011-2012- 2013)
ENTRATE DERIVANTI DA ALIENAZIONI, DA TRASFERIMENTI DI CAPITALE E DA RISCOSSIONE CREDITI						
Alienazione di beni patrimoniali	--	--	--	--	--	--
di cui – alienazione immobili	--	--	--	--	--	--
- alienazione mobili	--	--	--	--	--	--
- alienazione di titoli	--	--	--	--	--	--
Trasferimenti di capitale dallo stato	--	--	--	--	--	--
Trasferimenti di capitale dalla regione	180.000,00	12.000,00	391.580,02	92.686,00	-76,33	-52,35
Trasferimenti di capitale da altri enti del settore pubblico	--	--	--	--	--	--
di cui – da province e città metropolitane	--	--	--	--	--	--
- da comuni e da unioni di comuni	--	--	--	--	--	--
- da comunità montane	--	--	--	--	--	--
- da aziende sanitarie e ospedaliere	--	--	--	--	--	--
- da aziende di pubblici servizi	--	--	--	--	--	--
- da parte di organismi comun. e internaz.	--	--	--	--	--	--
- da altri enti del settore pubblico	--	--	--	--	--	--
Trasferimenti di capitale da altri soggetti	47.885,04	137.904,44	286.461,46	140.307,37	-51,02	-10,87
di cui – proventi per concessioni edilizie	47.885,04	35.281,87	68.704,38	98.161,02	42,87	93,90
- da imprese	0,00	102.622,57	217.757,08	40.646,35	-81,33	-61,94
- da altri soggetti	0,00	0,00	0,00	1.500,00	0,00	0,00
Riscossione di crediti	--	--	--	--	--	--
di cui - da province e città metropolitane	--	--	--	--	--	--
- da comuni e da unioni di comuni	--	--	--	--	--	--
- da comunità montane	--	--	--	--	--	--
- da aziende sanitarie ed ospedaliere	--	--	--	--	--	--
- da aziende di pubblici servizi	--	--	--	--	--	--
- da altri enti del settore pubblico	--	--	--	--	--	--
- prelievi da conti bancari di deposito	--	--	--	--	--	--
- da imprese	--	--	--	--	--	--
- da altri soggetti	--	--	--	--	--	--
TOTALE GENERALE:	227.885,04	149.904,44	678.041,48	232.993,37	-65,64	-33,80



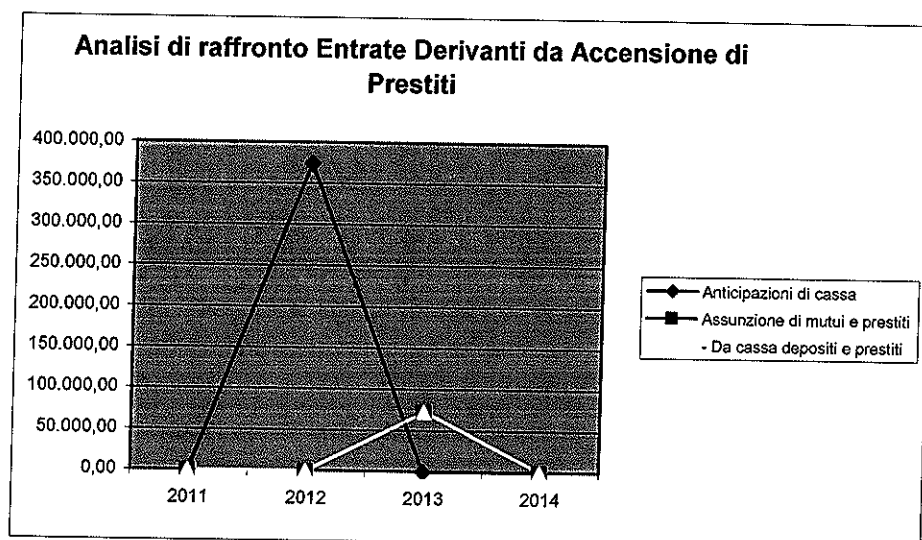
ANALISI ENTRATE DERIVANTI DA ACCENSIONI DI PRESTITI - QUADRIENNO DAL 2011 AL 2014

Situazione su Stanzio						
Conto del bilancio	2011	2012	2013	2014	% Scost. 2014/2013	% Scost. 2014/(Media 2011-2012- 2013)
ENTRATE DERIVANTI DA ACCENSIONE DI PRESTITI						
Anticipazioni di cassa	0,00	374.510,00	0,00	0,00	0,00	-100,00
Finanziamenti a breve termine	--	--	--	--	--	--
Assunzione di mutui e prestiti	0,00	0,00	72.812,43	0,00	-100,00	-100,00
di cui - Da cassa depositi e prestiti	0,00	0,00	72.812,43	0,00	-100,00	-100,00
- Da altri enti del settore pubblico	--	--	--	--	--	--
- Da altri soggetti	--	--	--	--	--	--
Emissione di prestiti obbligazionari	--	--	--	--	--	--
di cui - emissione Boc-Bop	--	--	--	--	--	--
- titoli obbligazionari	--	--	--	--	--	--
TOTALE GENERALE:	0,00	374.510,00	72.812,43	0,00	-100,00	-100,00

Trend Entrate Derivanti da Accensione di Prestiti

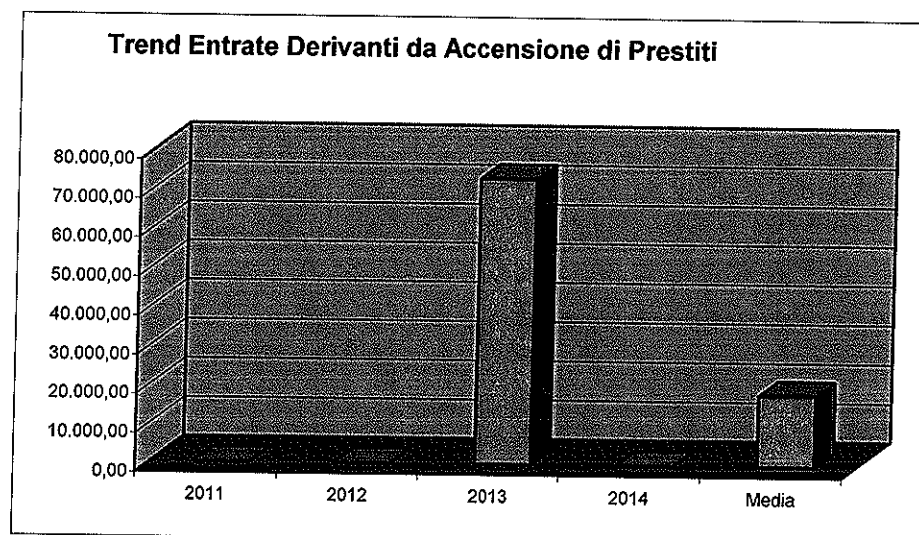


Relazione Conto Consuntivo 2014

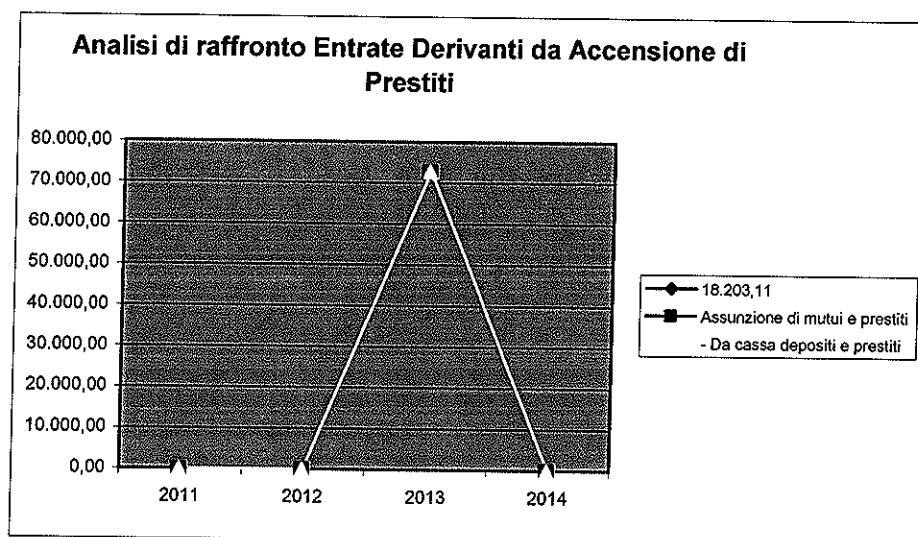


ANALISI ENTRATE DERIVANTI DA ACCENSIONI DI PRESTITI - QUADRIENNIO DAL 2011 AL 2014

Situazione su Accertato						
Conto del bilancio	2011	2012	2013	2014	% Scost. 2014/2013	% Scost. 2014/(Media 2011-2012-2013)
ENTRATE DERIVANTI DA ACCENSIONE DI PRESTITI						
Anticipazioni di cassa	--	--	--	--	--	--
Finanziamenti a breve termine	--	--	--	--	--	--
Assunzione di mutui e prestiti	0,00	0,00	72.812,43	0,00	-100,00	-100,00
di cui - Da cassa depositi e prestiti	0,00	0,00	72.812,43	0,00	-100,00	-100,00
- Da altri enti del settore pubblico	--	--	--	--	--	--
- Da altri soggetti	--	--	--	--	--	--
Emissione di prestiti obbligazionari	--	--	--	--	--	--
di cui - emissione Boc-Bop	--	--	--	--	--	--
- titoli obbligazionari	--	--	--	--	--	--
TOTALE GENERALE:	0,00	0,00	72.812,43	0,00	-100,00	-100,00

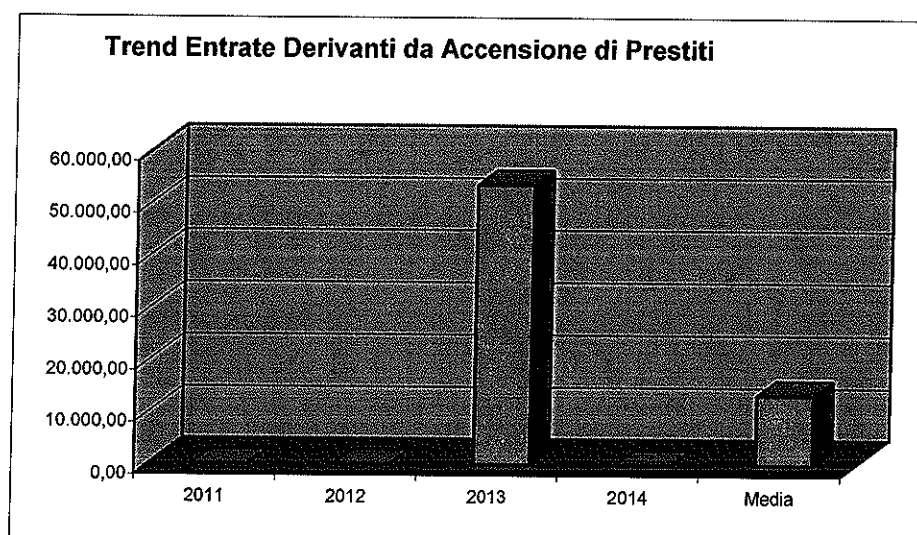


Relazione Conto Consuntivo 2014

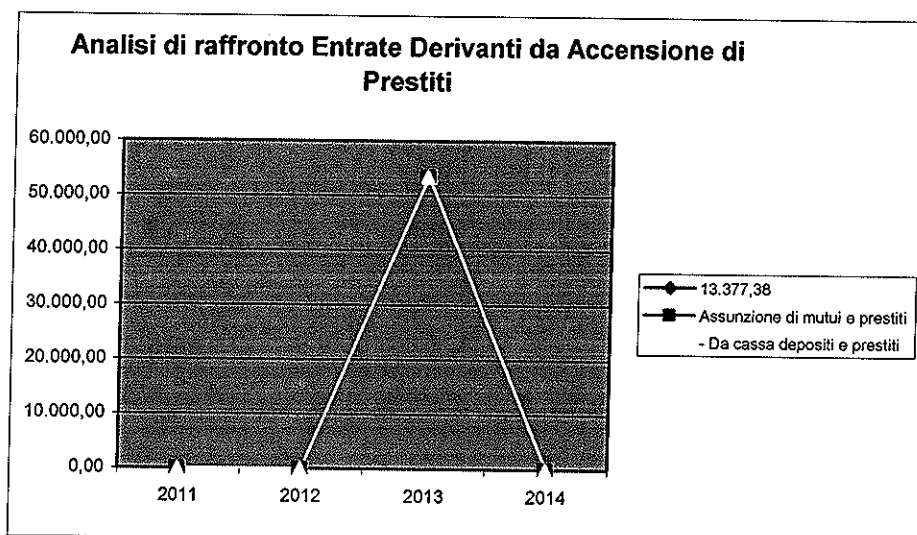


ANALISI ENTRATE DERIVANTI DA ACCENSIONI DI PRESTITI - QUADRIENNIO DAL 2011 AL 2014

Situazione su Incassato a Competenza						
Conto del bilancio	2011	2012	2013	2014	% Scost. 2014/2013	% Scost. 2014/(Media 2011-2012- 2013)
ENTRATE DERIVANTI DA ACCENSIONE DI PRESTITI						
Anticipazioni di cassa	--	--	--	--	--	--
Finanziamenti a breve termine	--	--	--	--	--	--
Assunzione di mutui e prestiti	0,00	0,00	53.509,50	0,00	-100,00	-100,00
di cui - Da cassa depositi e prestiti	0,00	0,00	53.509,50	0,00	-100,00	-100,00
- Da altri enti del settore pubblico	--	--	--	--	--	--
- Da altri soggetti	--	--	--	--	--	--
Emissione di prestiti obbligazionari	--	--	--	--	--	--
di cui - emissione Boc-Bop	--	--	--	--	--	--
- titoli obbligazionari	--	--	--	--	--	--
TOTALE GENERALE:	0,00	0,00	53.509,50	0,00	-100,00	-100,00



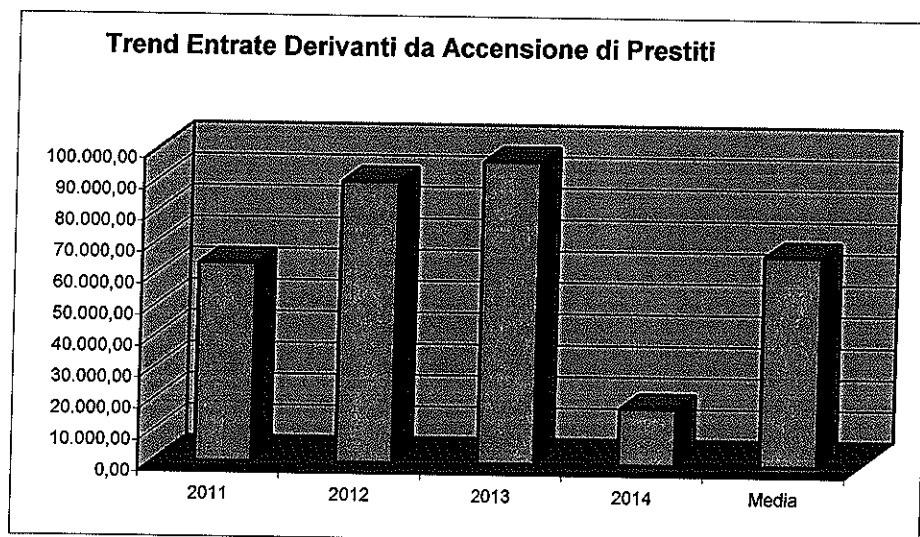
Relazione Conto Consuntivo 2014



Descrizione / Note Aggiuntive

ANALISI ENTRATE DERIVANTI DA ACCENSIONI DI PRESTITI - QUADRIENNIO DAL 2011 AL 2014

Situazione su Incassato a Residuo						
Conto del bilancio	2011	2012	2013	2014	% Scost. 2014/2013	% Scost. 2014/(Media 2011-2012- 2013)
ENTRATE DERIVANTI DA ACCENSIONE DI PRESTITI						
Anticipazioni di cassa	--	--	--	--	--	--
Finanziamenti a breve termine	--	--	--	--	--	--
Assunzione di mutui e prestiti	63.360,75	89.717,13	96.391,89	18.117,56	-81,20	-78,21
di cui - Da cassa depositi e prestiti	63.360,75	89.717,13	96.391,89	18.117,56	-81,20	-78,21
- Da altri enti del settore pubblico	--	--	--	--	--	--
- Da altri soggetti	--	--	--	--	--	--
Emissione di prestiti obbligazionari	--	--	--	--	--	--
di cui - emissione Boc-Bop	--	--	--	--	--	--
- titoli obbligazionari	--	--	--	--	--	--
TOTALE GENERALE:	63.360,75	89.717,13	96.391,89	18.117,56	-81,20	-78,21



Relazione Conto Consuntivo 2014

